



Банк России

Центральный банк Российской Федерации

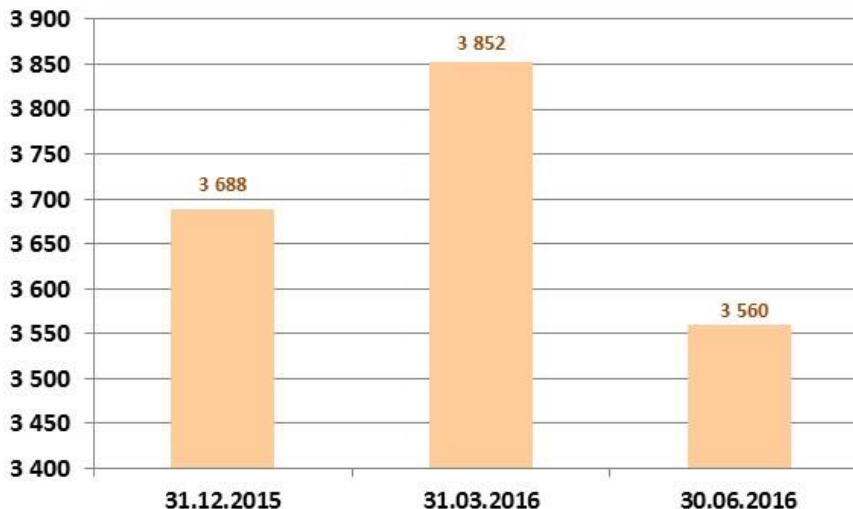


Общая информация о рынке микрофинансирования по итогам 2 квартала 2016 года

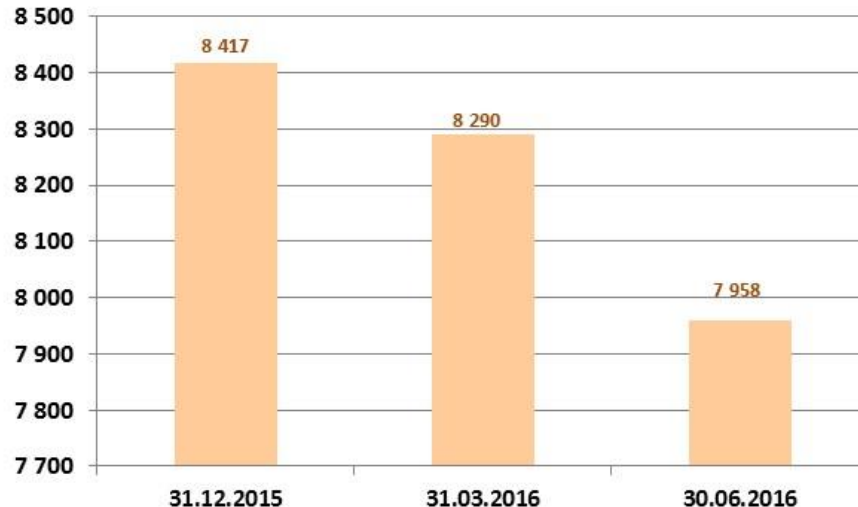
Главное управление рынка микрофинансирования
и методологии финансовой доступности

ДИНАМИКА КОЛИЧЕСТВА МФО И ЛОМБАРДОВ

■ МФО, шт



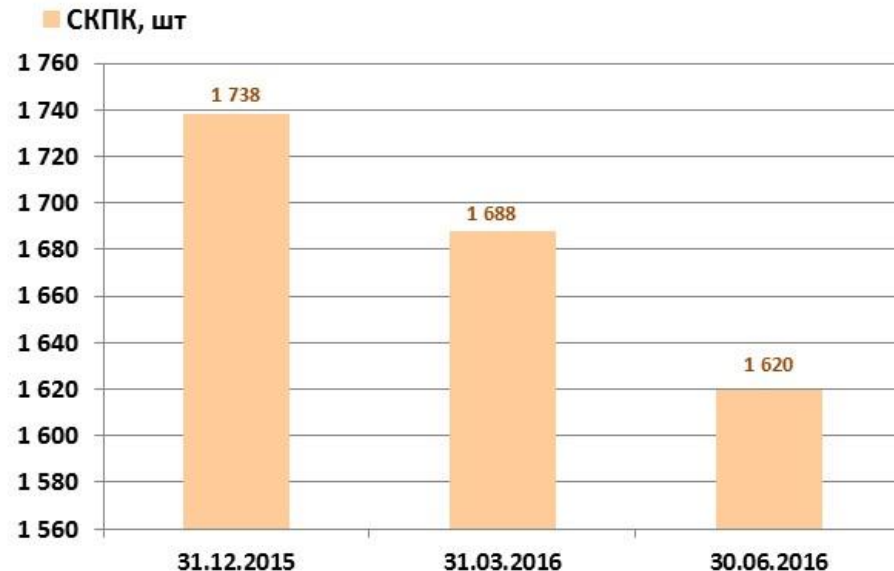
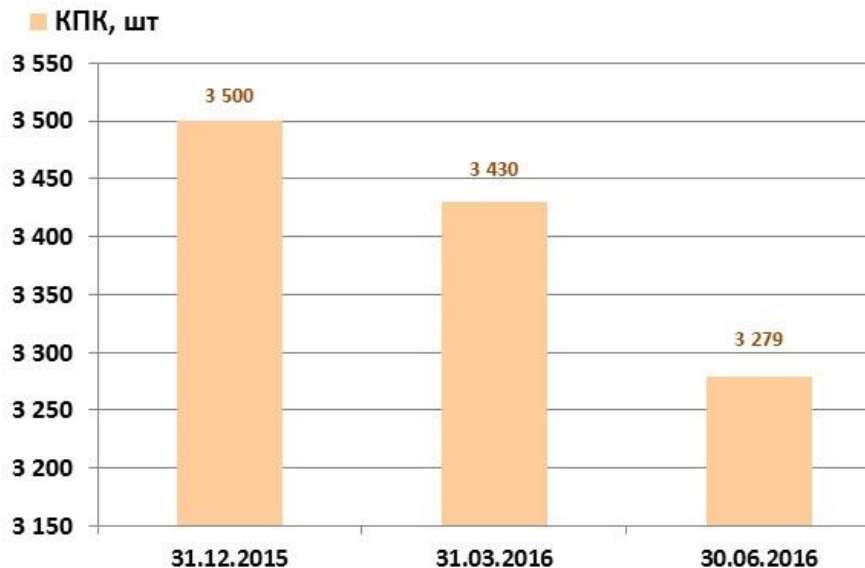
■ Ломбарды, шт



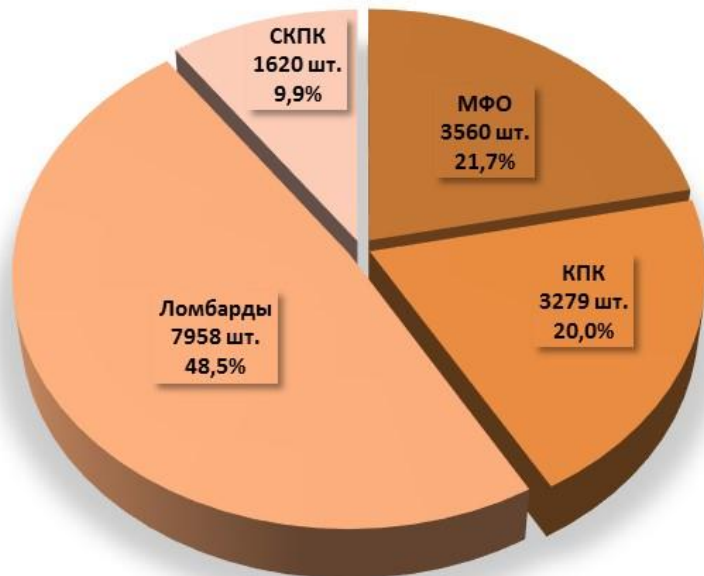
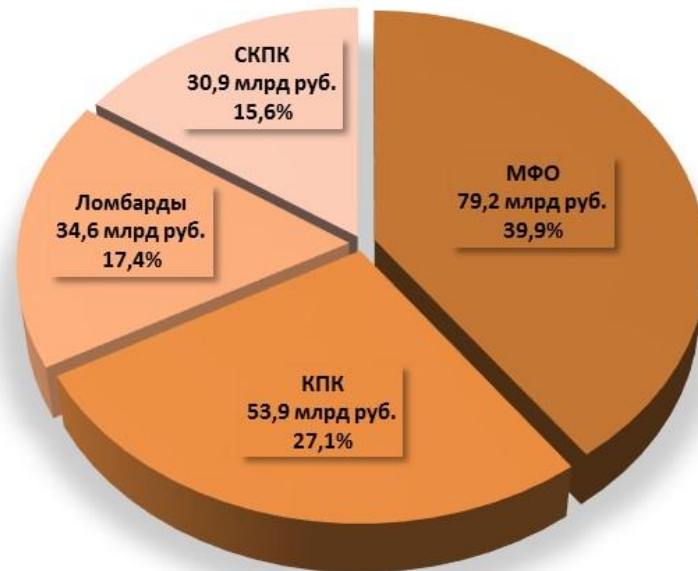
Наблюдаемое сокращение количества МФО и ломбардов, информация о которых внесена в соответствующие реестры, обусловлена проведением Банком России мероприятий по очистке реестров от организаций, не выполняющих требования и/или не соответствующих требованиям регулятора, а также не осуществляющих микрофинансовую и ломбардную деятельность соответственно.

Применительно к динамике МФО - значительное влияние оказывает выход на рынок новых игроков (внесение в реестр сведений о новых МФО). Влияние данного процесса будет усиливаться в связи с планомерным ростом привлекательности микрофинансового рынка.

ДИНАМИКА КОЛИЧЕСТВА КПК И СКПК

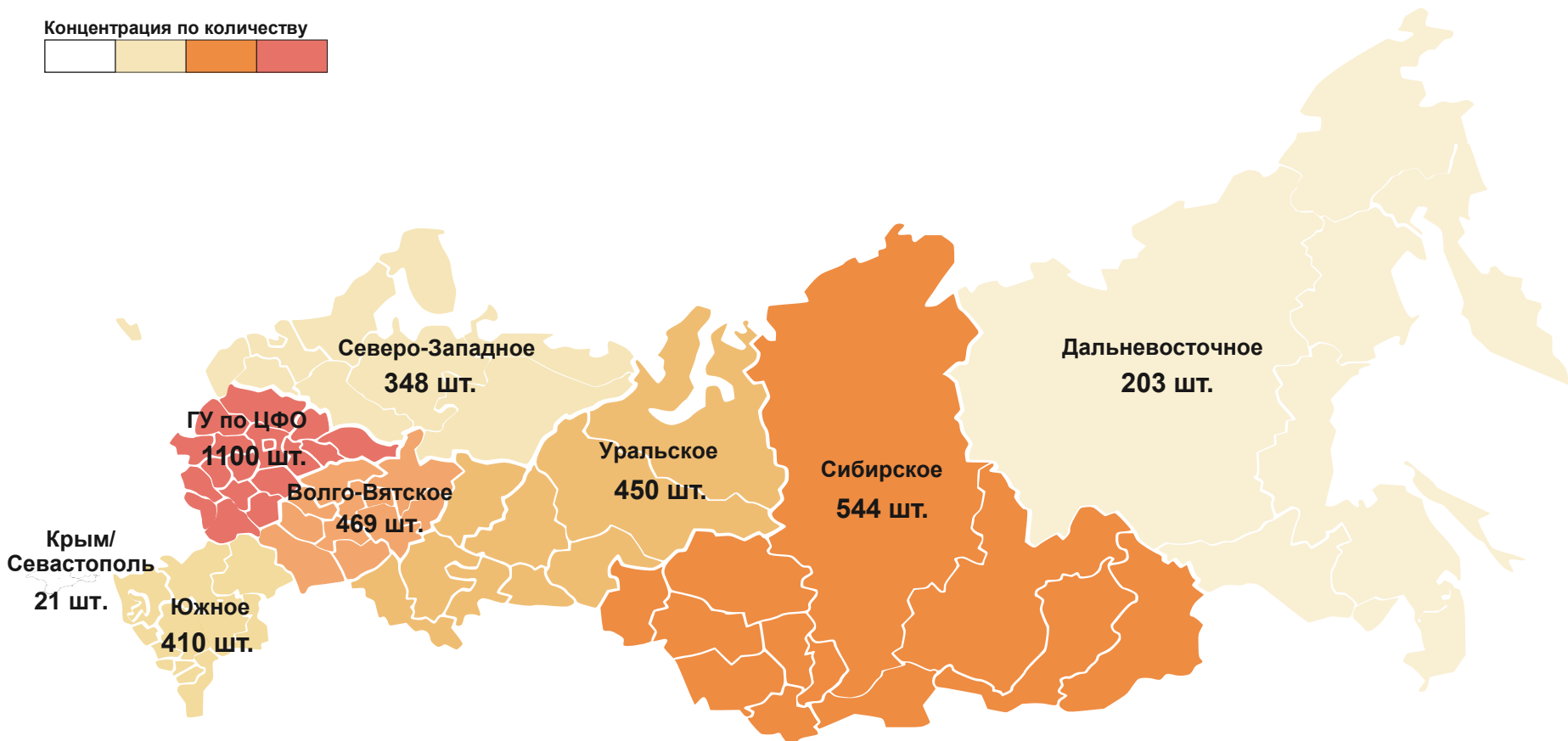


Для сегментов КПК и СКПК прослеживается аналогичная тенденция по сокращению количества внесенных в реестры кооперативов, отражающая результаты исключения из реестров кооперативов, не выполняющих требования и/или не соответствующих требованиям регулятора, а также не осуществляющих деятельность.

16 417 МФИ**Портфель микрозаймов
199 млрд руб.**

По количеству ломбарды занимают почти половину общей численности официально работающих микрофинансовых институтов (МФИ). При этом портфель микрозаймов, выданных ломбардами, составляет всего 17,4% от общего портфеля МФИ, тогда как на существенно меньший по количеству игроков сегмент МФО (с долей 21,7%) приходится почти 40% общего портфеля микрозаймов по всем сегментам, что обусловлено более существенными масштабами бизнеса, который ведет средняя МФО, и, соответственно, большей значимостью данного сегмента.

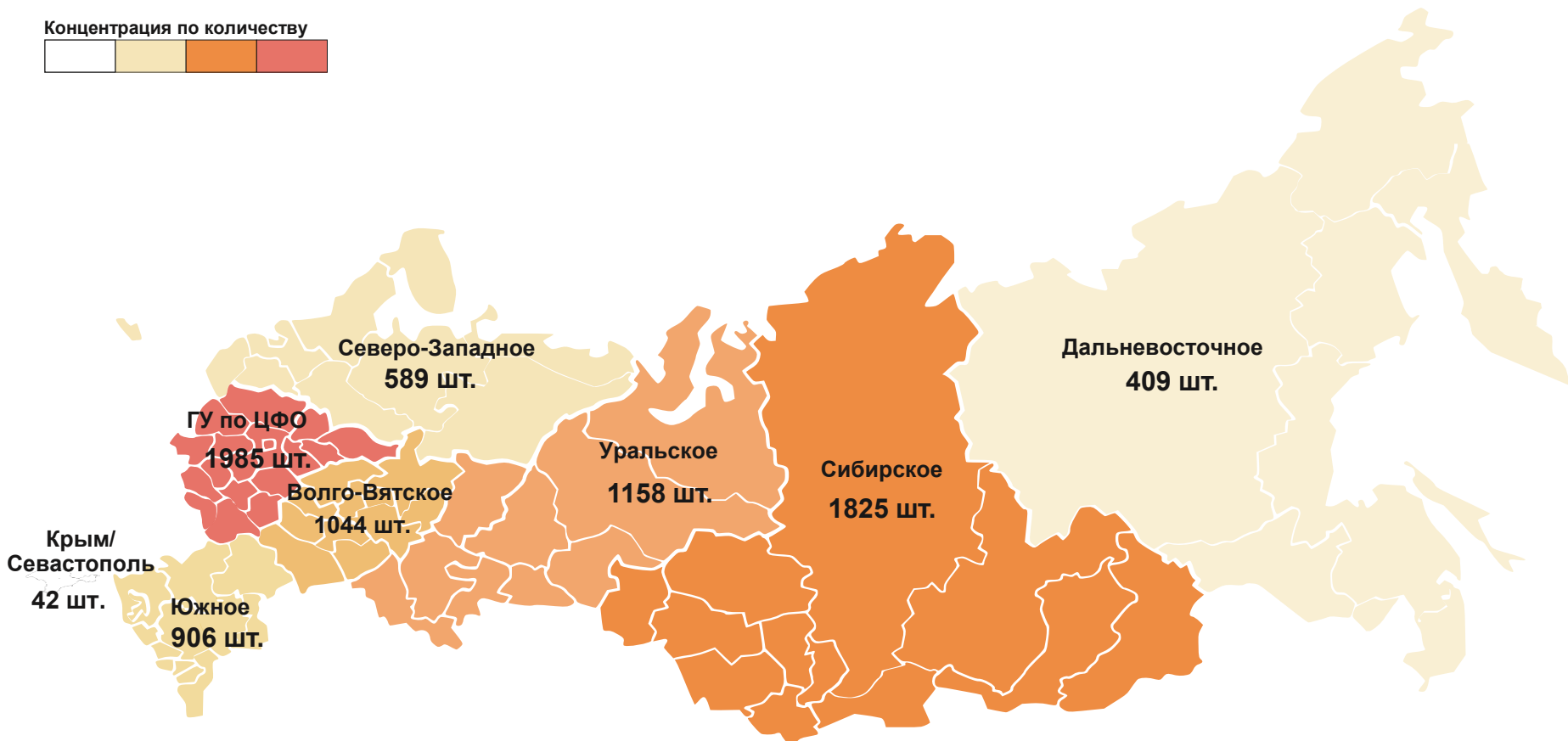
Концентрация по количеству



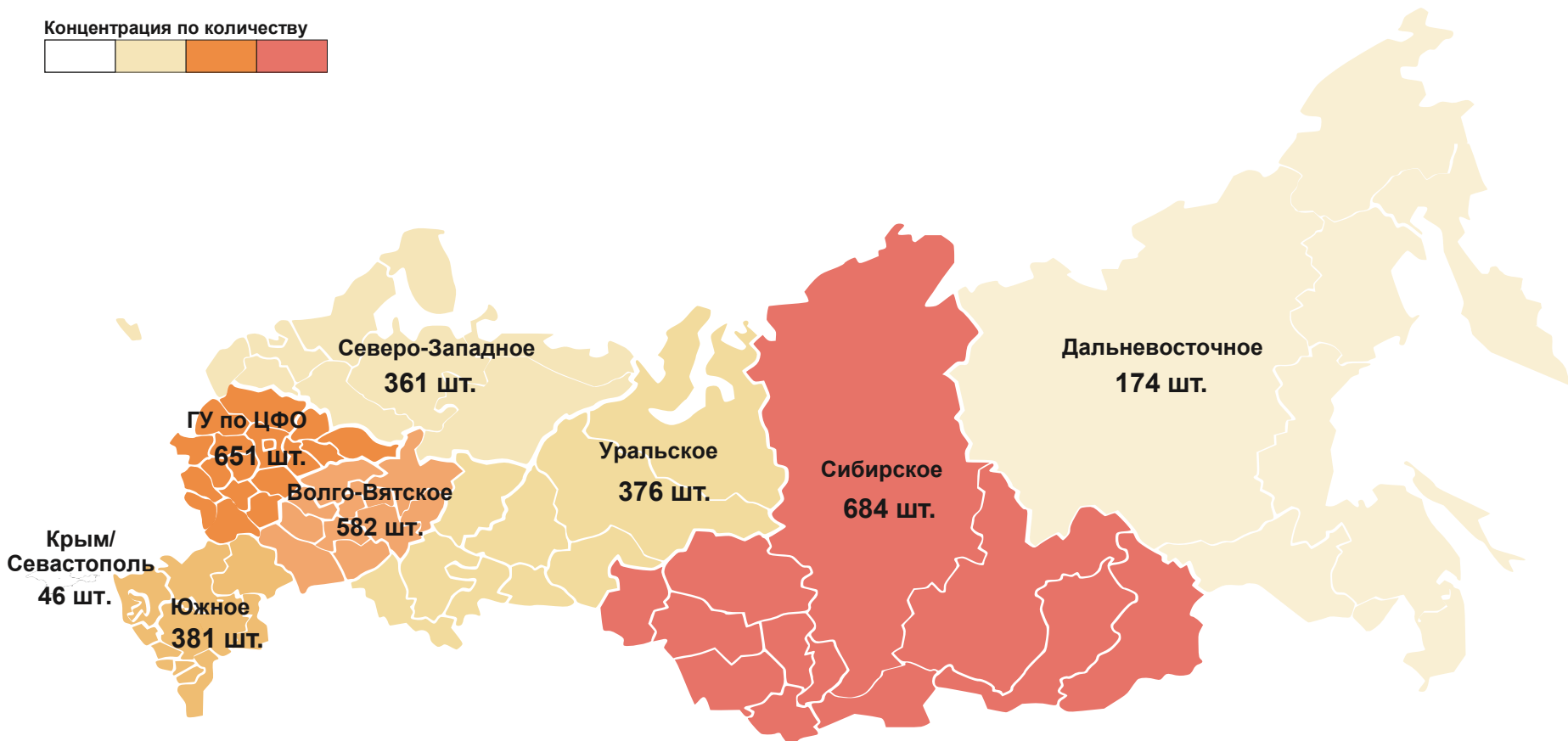
*без учета поднадзорных ГУРМиМФД (15 МФО)

ТЕПЛОВАЯ КАРТА ПО КОЛИЧЕСТВУ ЛОМБАРДОВ В РАЗРЕЗЕ ГЛАВНЫХ УПРАВЛЕНИЙ БАНКА РОССИИ

Концентрация по количеству

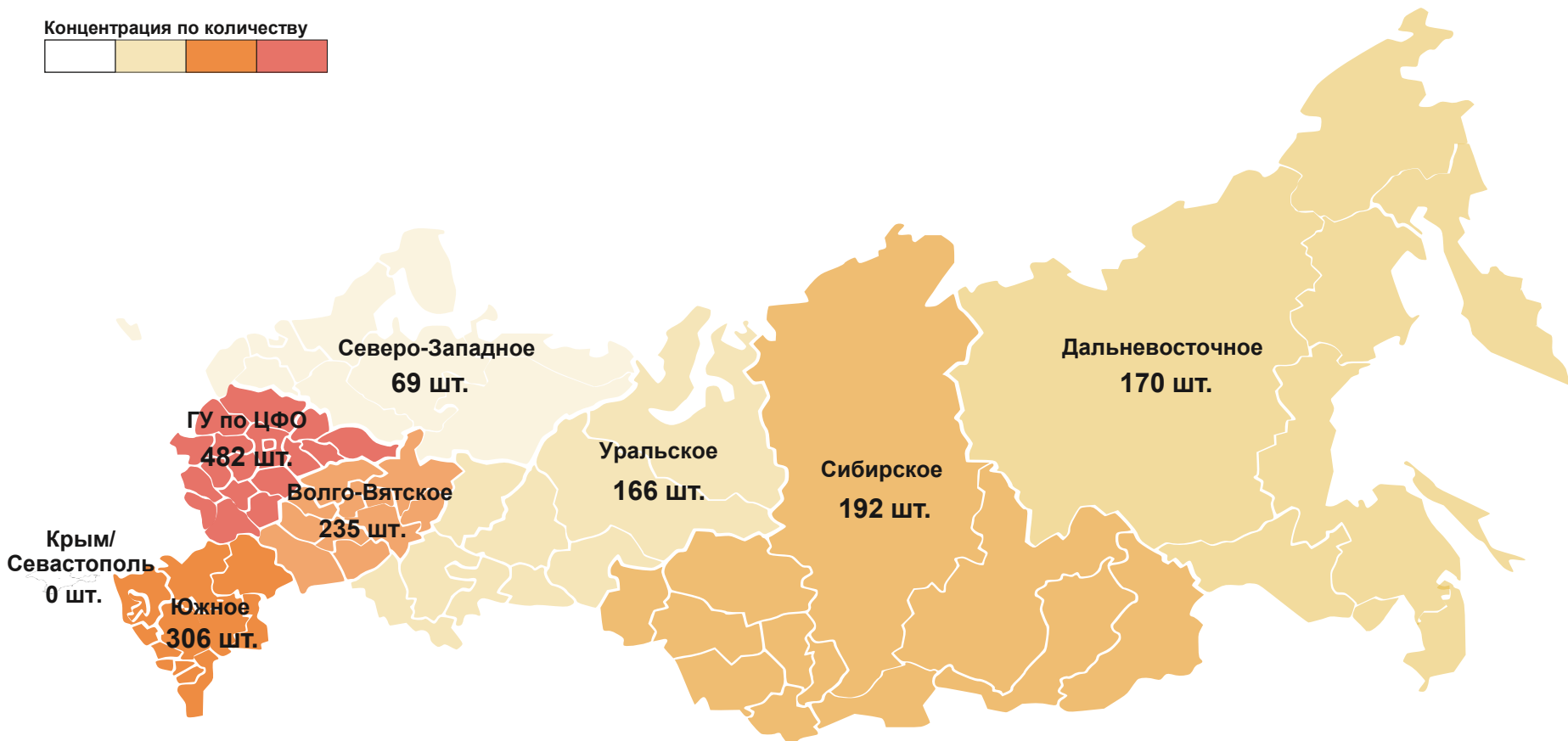



Концентрация по количеству



*без учета поднадзорных ГУРМиМФД (24 КПК)

Концентрация по количеству



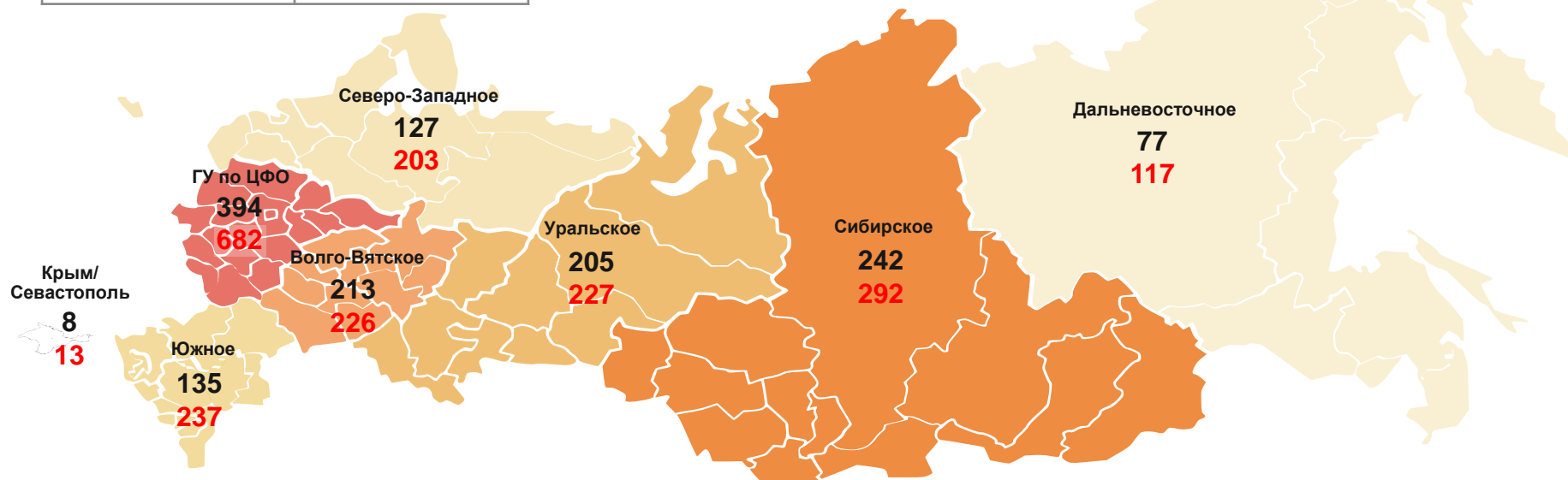
Концентрация по количеству



Микрофинансовые организации, в шт.

В СРО - 1401

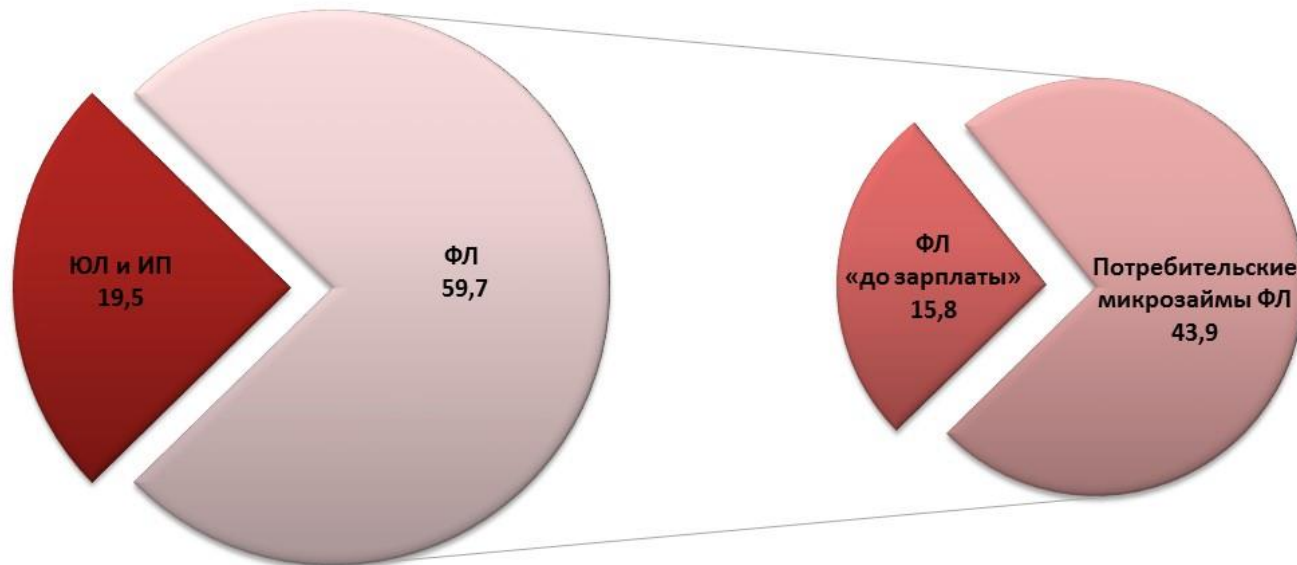
НЕ В СРО - 1997



В соответствии с Федеральным Законом от 13.07.2015 № 223-ФЗ «О саморегулируемых организациях в сфере финансового рынка» № 223-ФЗ членство в СРО является обязательным для всех финансовых организаций при наличии СРО соответствующего вида. С 6 сентября 2016 года все МФО обязаны вступить в СРО. Нарушение порядка членства в саморегулируемой организации является основанием для исключения сведений о финансовой организации из реестра финансовых организаций соответствующего вида или обращения в суд с заявлением о ликвидации финансовой организации.



в млрд руб.



Около 25% общего объема портфеля микрофинансового рынка составила доля микрозаймов, предоставленных для развития малого бизнеса (микрозаймы юридическим лицам и индивидуальным предпринимателям). Расширение объемов финансирования малого бизнеса является приоритетной задачей в развитии рынка микрофинансирования.

Среди микрозаймов, предоставленных физическим лицам, ведущая роль принадлежит потребительским микрозаймам, а краткосрочные и дорогостоящие микрозаймы «до зарплаты» составляют чуть более 25% всех микрозаймов физическим лицам.