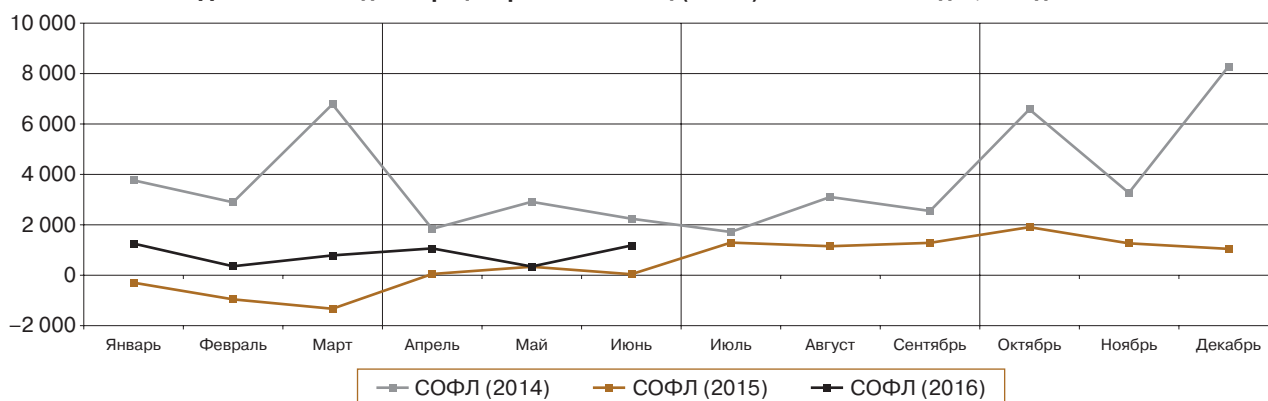


ОБЗОР ОСНОВНЫХ ПОКАЗАТЕЛЕЙ, ХАРАКТЕРИЗУЮЩИХ СОСТОЯНИЕ ВНУТРЕННЕГО РЫНКА НАЛИЧНОЙ ИНОСТРАННОЙ ВАЛЮТЫ В ИЮНЕ 2016 ГОДА

В июне 2016 года, в преддверии начала периода массовых отпусков, на внутреннем рынке наблюдалось повышение активности населения по приобретению наличной иностранной валюты. При опережении роста спроса на наличную иностранную валюту над ее предложением чистый спрос населения на наличную иностранную валюту по сравнению с предыдущим месяцем существенно (в 3,6 раза) увеличился.

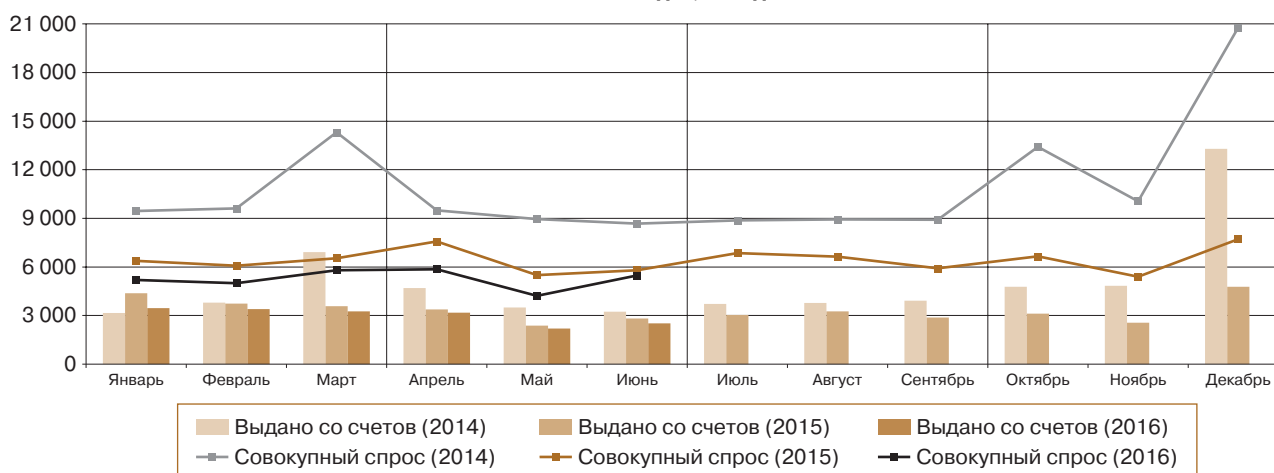
Динамика сальдо операций физических лиц (СОФЛ)¹ в 2014–2016 годах, млн долл.



Спрос физических лиц на наличную иностранную валюту

В июне 2016 года совокупный спрос населения на наличную иностранную валюту (сумма купленной в уполномоченных банках, полученной по конверсии и снятой с валютных счетов наличной иностранной валюты) по сравнению с маем увеличился на 29% и составил 5,5 млрд долларов США в долларовом эквиваленте (далее – долларов). При этом его объем был меньше, чем в июне 2014 и 2015 годов, на 37 и 6% соответственно.

Динамика совокупного спроса физических лиц на наличную иностранную валюту в 2014–2016 годах, млн долл.



Спрос населения на доллары США в июне 2016 года по сравнению с предыдущим месяцем вырос на 33%, на европейскую валюту – на 22%, составив 3,8 и 1,6 млрд долларов соответственно. Доля долларов США в структуре совокупного спроса увеличилась до 69% относительно 68% месяцем ранее, доля европейской валюты сократилась с 31 до 29%.

В июне текущего года объем покупки населением наличной иностранной валюты в уполномоченных банках увеличился по сравнению с маем на 46% – до почти 3,0 млрд долларов. Долларов США было куп-

¹ Разница между объемом наличной иностранной валюты, проданной физическим лицам и выданной с их счетов, и объемом наличной иностранной валюты, купленной уполномоченными банками у физических лиц и зачисленной на их счета (сальдо операций физических лиц – СОФЛ, чистый спрос (+) / чистое предложение (-)).

лено на 50% больше, чем месяцем ранее, европейской валюты – на 36%. Количество операций по покупке физическими лицами наличной иностранной валюты по сравнению с маем возросло на 24% и составило 1,7 млн сделок. Средний размер сделки по покупке вырос на 18% и составил 1678 долларов.

	Июнь 2016 г.					Июнь 2015 г. к маю 2015 г., прирост, %
	млн долл.	структура, %	к маю 2016 г., прирост		к июню 2015 г., прирост, %	
			млн долл.	%		
Совокупный спрос	5 471	100	1 245	29	-6	6
<i>доллар США</i>	3 800	69	941	33	-5	3
<i>евро</i>	1 601	29	284	22	-7	13
куплено физическими лицами и получено по конверсии	2 960	100	926	46	-1	-4
<i>доллар США</i>	1 989	67	664	50	1	-9
<i>евро</i>	919	31	244	36	-4	9
снято с валютных счетов	2 510	100	319	15	-11	18
<i>доллар США</i>	1 811	72	277	18	-10	18
<i>евро</i>	682	27	39	6	-11	19

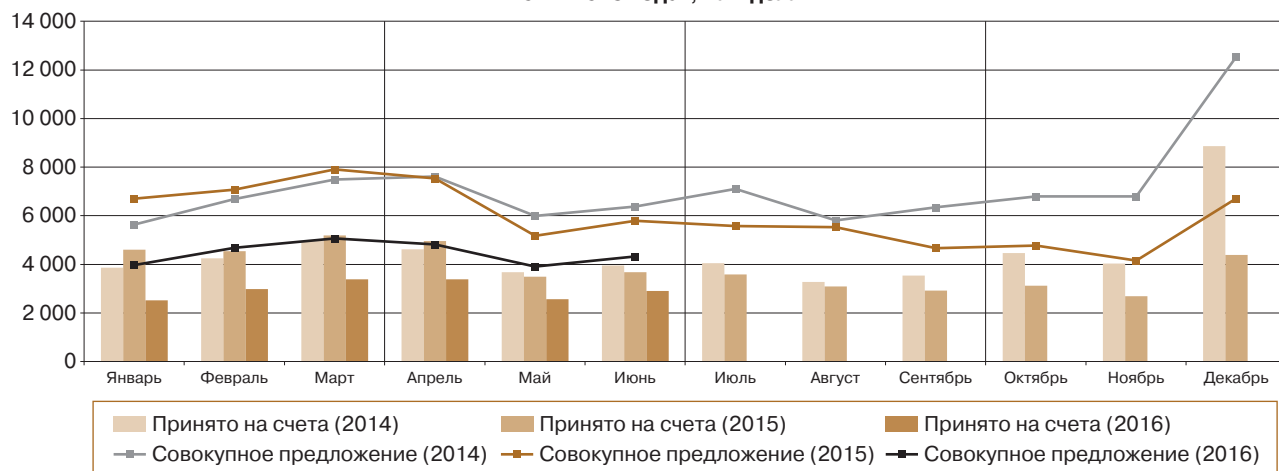
С валютных счетов, открытых в уполномоченных банках, в июне 2016 года физическими лицами было снято 2,5 млрд долларов, что на 15% больше, чем месяцем ранее.

	Июнь 2016 г.				Июнь 2015 г. к маю 2015 г., прирост, %
	значение показателя	к маю 2016 г., прирост		к июню 2015 г., прирост, %	
		соответствующих единиц	%		
Покупка физическими лицами наличной иностранной валюты в уполномоченных банках					
Количество сделок, тыс. ед.	1 732	330	24	-12	5
Средний размер сделки, долл.	1 678	256	18	13	-9

Предложение физическими лицами наличной иностранной валюты

Совокупное предложение населением наличной иностранной валюты (сумма проданной в уполномоченных банках, направленной на конверсию и зачисленной на валютные счета наличной иностранной валюты) в июне 2016 года по сравнению с маем увеличилось на 10% и составило 4,3 млрд долларов. Объем совокупного предложения был меньше, чем в июне 2014 и 2015 годов, на 32 и 25% соответственно.

Динамика совокупного предложения физическими лицами наличной иностранной валюты в 2014–2016 годах, млн долл.



Совокупное предложение населением долларов США в июне 2016 года по сравнению с предыдущим месяцем возросло на 12%, европейской валюты – на 7%, составив 3,0 и 1,3 млрд долларов соответственно. Доля долларов США в структуре совокупного предложения по сравнению с маем увеличилась до 68% относительно 67% месяцем ранее, доля евро снизилась с 32 до 31%.

	Июнь 2016 г.					Июнь 2015 г. к маю 2015 г., прирост, %
	млн долл.	структура, %	к маю 2016 г., прирост		к июню 2015 г., прирост, %	
			млн долл.	%		
Совокупное предложение	4 317	100	410	10	-25	12
<i>доллар США</i>	2 944	68	313	12	-29	11
<i>евро</i>	1 323	31	86	7	-16	15
продано физическими лицами и сдано на конверсию	1 413	100	62	5	-34	27
<i>доллар США</i>	959	68	18	2	-37	26
<i>евро</i>	423	30	36	9	-26	28
зачислено на валютные счета	2 903	100	347	14	-21	5
<i>доллар США</i>	1 985	68	295	17	-24	4
<i>евро</i>	900	31	50	6	-11	8

В июне 2016 года населением было продано уполномоченным банкам 1,4 млрд долларов наличной иностранной валюты, что на 5% больше, чем месяцем ранее. Продажи долларов США увеличились на 2%, европейской валюты – на 9%. Количество сделок по продаже населением наличной иностранной валюты по сравнению с маем практически не изменилось и составило 1,9 млн сделок. Средний размер сделки по продаже также практически не изменился и составил 714 долларов.

	Июнь 2016 г.				Июнь 2015 г. к маю 2015 г., прирост, %
	значение показателя	к маю 2016 г., прирост		к июню 2015 г., прирост, %	
		соответствующих единиц	%		
Продажа физическими лицами наличной иностранной валюты в уполномоченных банках					
Количество сделок, тыс. ед.	1 902	38	2	-15	19
Средний размер сделки, долл.	714	11	2	-22	7

На валютные счета в уполномоченных банках физическими лицами в июне 2016 года было зачислено 2,9 млрд долларов наличной иностранной валюты, что на 14% больше, чем месяцем ранее.

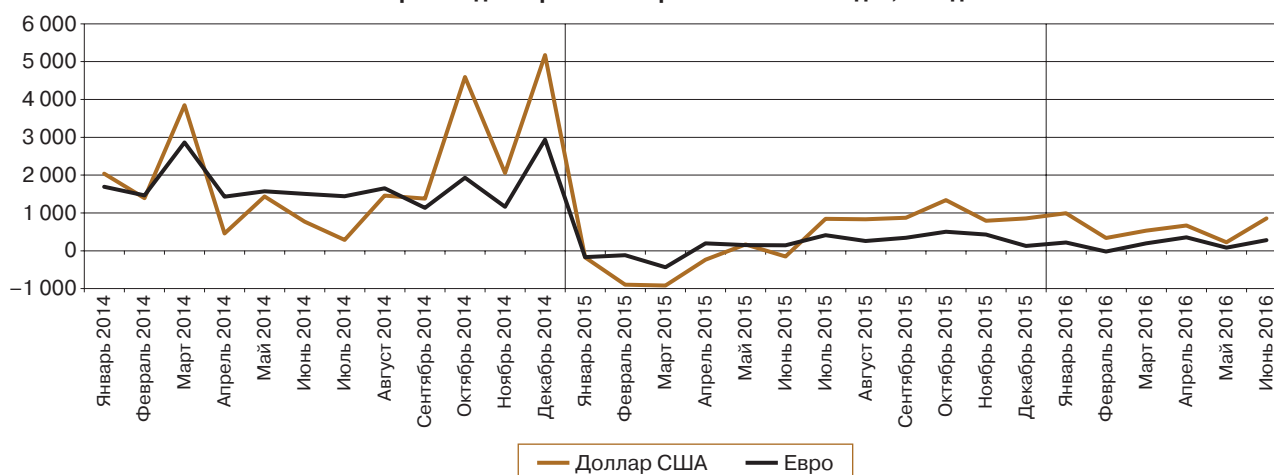
Сальдо операций физических лиц с наличной иностранной валютой

В июне 2016 года по сравнению с предыдущим месяцем чистый спрос населения на наличную иностранную валюту вырос в 3,6 раза и составил 1,2 млрд долларов. Чистый спрос на доллары США увеличился в 3,8 раза, на европейскую валюту – в 3,4 раза.

млн долл.

	2016 г.		2015 г.	
	июнь	май	июнь	май
Чистый спрос (+) / чистое предложение (-) (СОФЛ)	1 154	319	12	326
из них:				
<i>доллар США</i>	856	228	-145	169
<i>евро</i>	278	81	143	149
Чистый ввоз (+) / вывоз (-) по всем видам валют	552	134	-538	-103
из них:				
<i>доллар США</i>	255	85	-502	19
<i>евро</i>	275	41	-40	-125

Чистый спрос на доллар США и евро в 2014–2016 годах, млн долл.



Как и в предыдущие месяцы, переводы физическими лицами наличной иностранной валюты из Российской Федерации без открытия счета превышали переводы ее в страну. В июне 2016 года относительно мая сальдо переводов физическими лицами наличной иностранной валюты без открытия счета увеличилось на 45% и составило 0,3 млрд долларов.

Ввоз и вывоз наличной иностранной валюты уполномоченными банками

В июне 2016 года уполномоченные банки ввезли в страну наличную иностранную валюту в объеме 1,5 млрд долларов, что практически соответствует уровню предыдущего месяца. При этом ввоз долларов США увеличился на 68%, европейской валюты – снизился на 49%.

	Июнь 2016 г.					Июнь 2015 г. к маю 2015 г., прирост, %
	млн долл.	структура, %	к маю 2016 г., прирост		к июню 2015 г., прирост, %	
			млн долл.	%		
Ввоз по всем видам валют	1 481	100	2	0	263	-51
из них:						
доллар США	1 011	68	409	68	253	-60
евро	442	30	-426	-49	280	-3
Вывоз по всем видам валют	930	100	-415	-31	-2	1
из них:						
доллар США	757	81	240	46	-4	14
евро	167	18	-659	-80	7	-36

Объем наличной иностранной валюты, вывезенной из страны уполномоченными банками, в июне 2016 года по сравнению с маем сократился на 31% и составил 0,9 млрд долларов.

Материал подготовлен Департаментом финансового мониторинга и валютного контроля.