

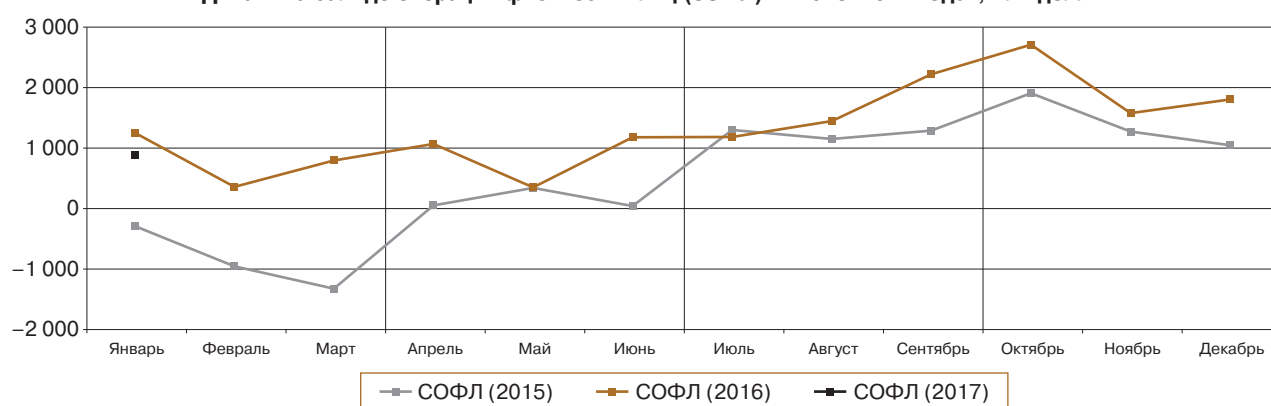
ОБЗОР ОСНОВНЫХ ПОКАЗАТЕЛЕЙ, ХАРАКТЕРИЗУЮЩИХ СОСТОЯНИЕ ВНУТРЕННЕГО РЫНКА НАЛИЧНОЙ ИНОСТРАННОЙ ВАЛЮТЫ В ЯНВАРЕ 2017 ГОДА

В январе 2017 года существенно снизилась активность населения на внутреннем рынке наличной иностранной валюты, что носит традиционный характер для первого месяца каждого года.

Чистый спрос населения на наличную иностранную валюту сократился более чем в два раза по сравнению с декабрем 2016 года, а в его структуре доминирующую позицию продолжали удерживать доллары США.

В сложившихся условиях уполномоченные банки сократили ввоз и вывоз наличной иностранной валюты.

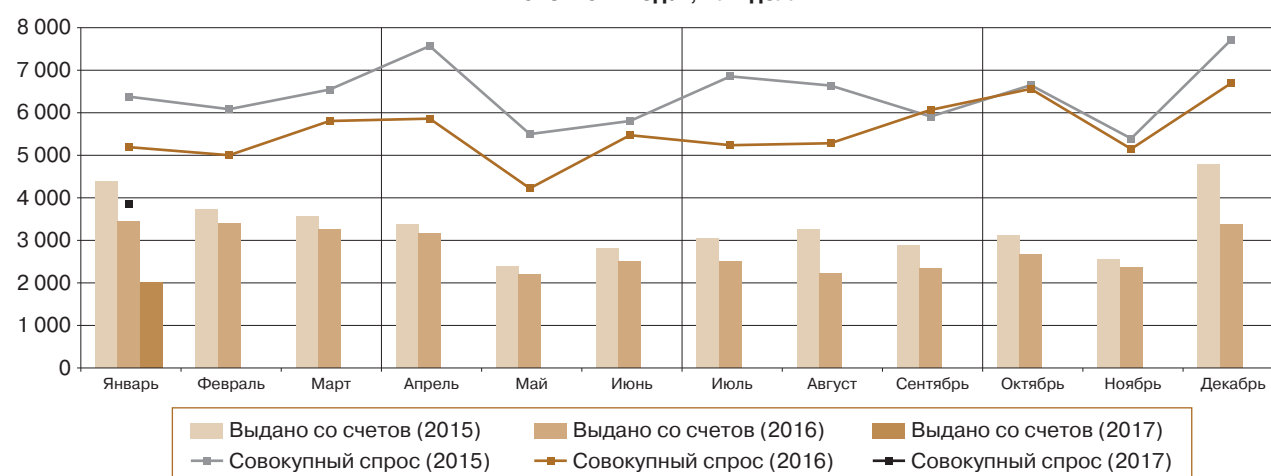
Динамика сальдо операций физических лиц (СОФЛ)¹ в 2015–2017 годах, млн долл.



Спрос физических лиц на наличную иностранную валюту

В январе 2017 года совокупный спрос населения на наличную иностранную валюту (сумма купленной в уполномоченных банках, полученной по конверсии и снятой с валютных счетов наличной иностранной валюты) по сравнению с декабрем 2016 года сократился на 42% и составил 3,9 млрд долларов США в долларовом эквиваленте (далее – долларов). Его объем был меньше, чем в январе 2015 и 2016 годов, на 39 и 26% соответственно.

Динамика совокупного спроса физических лиц на наличную иностранную валюту в 2015–2017 годах, млн долл.



¹ Разница между объемом наличной иностранной валюты, проданной физическим лицам и выданной с их счетов, и объемом наличной иностранной валюты, купленной уполномоченными банками у физических лиц и зачисленной на их счета (сальдо операций физических лиц – СОФЛ, чистый спрос (+) / чистое предложение (-)).

Спрос населения на доллары США в январе 2017 года по сравнению с предыдущим месяцем снизился на 40%, на европейскую валюту – на 48%, составив 2,9 и почти 1 млрд долларов соответственно. Доля долларов США в структуре совокупного спроса возросла до 75% относительно 72% месяцем ранее, доля европейской валюты снизилась с 27 до 24%.

В январе 2017 года объем покупки населением наличной иностранной валюты в уполномоченных банках уменьшился по сравнению с декабрем 2016 года на 45%, до 1,8 млрд долларов. Долларов США было куплено на 40% меньше, чем месяцем ранее, европейской валюты – на 55%. Количество операций по покупке физическими лицами наличной иностранной валюты по сравнению с декабрем 2016 года снизилось на 40% и составило 1,3 млн сделок. Средний размер сделки по покупке уменьшился на 7% и составил 1453 доллара.

	Январь 2017 г.					Январь 2016 г. к декабрю 2015 г., прирост, %
	млн долл.	структура, %	к декабрю 2016 г., прирост		к январю 2016 г., прирост, %	
			млн долл.	%		
Совокупный спрос	3 860	100	-2 838	-42	-26	-33
<i>доллар США</i>	2 881	75	-1 926	-40	-26	-32
<i>евро</i>	938	24	-866	-48	-23	-36
куплено физическими лицами и получено по конверсии	1 848	100	-1 482	-45	6	-41
<i>доллар США</i>	1 387	75	-930	-40	3	-38
<i>евро</i>	430	23	-521	-55	17	-48
снято с валютных счетов	2 012	100	-1 356	-40	-42	-28
<i>доллар США</i>	1 494	74	-996	-40	-42	-27
<i>евро</i>	508	25	-345	-40	-41	-28

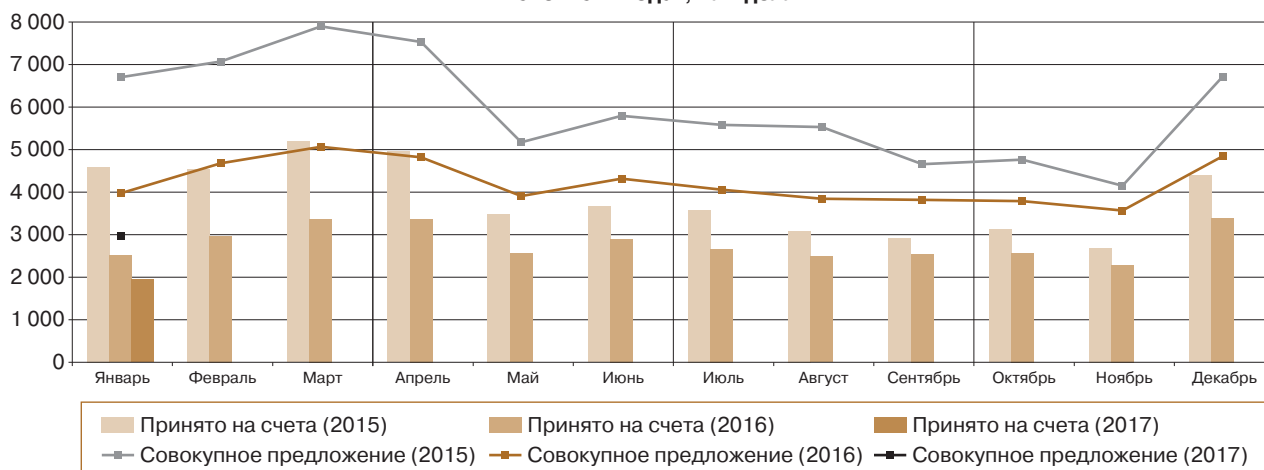
С валютных счетов, открытых в уполномоченных банках, в январе 2017 года физическими лицами было снято 2 млрд долларов, что на 40% меньше, чем месяцем ранее.

	Январь 2017 г.				Январь 2016 г. к декабрю 2015 г., прирост, %
	значение показателя	к декабрю 2016 г., прирост		к январю 2016 г., прирост, %	
		соответствующих единиц	%		
Покупка физическими лицами наличной иностранной валюты в уполномоченных банках					
Количество сделок, тыс. ед.	1 254	-843	-40	25	-40
Средний размер сделки, долл.	1 453	-113	-7	-15	-1

Предложение физическими лицами наличной иностранной валюты

Совокупное предложение населением наличной иностранной валюты (сумма проданной в уполномоченных банках, направленной на конверсию и зачисленной на валютные счета наличной иностранной валюты) в январе 2017 года по сравнению с декабрем 2016 года сократилось на 39% и составило 3 млрд долларов. Объем совокупного предложения был меньше, чем в январе 2015 и 2016 годов, на 56 и 25% соответственно.

Динамика совокупного предложения физическими лицами наличной иностранной валюты в 2015–2017 годах, млн долл.



Совокупное предложение населением долларов США в январе 2017 года по сравнению с предыдущим месяцем снизилось на 38%, европейской валюты – на 39%, составив 2,1 и 0,8 млрд долларов соответственно. Доли долларов США и европейской валюты в структуре совокупного предложения по сравнению с декабрем 2016 года не изменились и составили 71 и 28% соответственно.

	Январь 2017 г.					Январь 2016 г. к декабрю 2015 г., прирост, %
	млн долл.	структура, %	к декабрю 2016 г., прирост		к январю 2016 г., прирост, %	
			млн долл.	%		
Совокупное предложение	2 977	100	-1 867	-39	-25	-41
<i>доллар США</i>	2 117	71	-1 320	-38	-28	-40
<i>евро</i>	826	28	-530	-39	-18	-43
продано физическими лицами и сдано на конверсию	1 027	100	-420	-29	-30	-37
<i>доллар США</i>	714	69	-301	-30	-33	-35
<i>евро</i>	294	29	-111	-27	-23	-43
зачислено на валютные счета	1 950	100	-1 447	-43	-22	-43
<i>доллар США</i>	1 404	72	-1 019	-42	-25	-43
<i>евро</i>	532	27	-419	-44	-15	-44

В январе 2017 года населением было продано уполномоченным банкам 1 млрд долларов наличной иностранной валюты, что на 29% меньше, чем месяцем ранее. Продажи долларов США сократились на 30%, европейской валюты – на 27%. Количество сделок по продаже населением наличной иностранной валюты по сравнению с декабрем 2016 года снизилось на 20% и составило 1,4 млн сделок. Средний размер сделки по продаже уменьшился на 10% и составил 694 доллара.

	Январь 2017 г.				Январь 2016 г. к декабрю 2015 г., прирост, %
	значение показателя	к декабрю 2016 г., прирост		к январю 2016 г., прирост, %	
		соответствующих единиц	%		
Продажа физическими лицами наличной иностранной валюты в уполномоченных банках					
Количество сделок, тыс. ед.	1 442	-367	-20	-22	-22
Средний размер сделки, долл.	694	-80	-10	-11	-19

На валютные счета в уполномоченных банках физическими лицами в январе 2017 года было зачислено около 2 млрд долларов наличной иностранной валюты, что на 43% меньше, чем месяцем ранее.

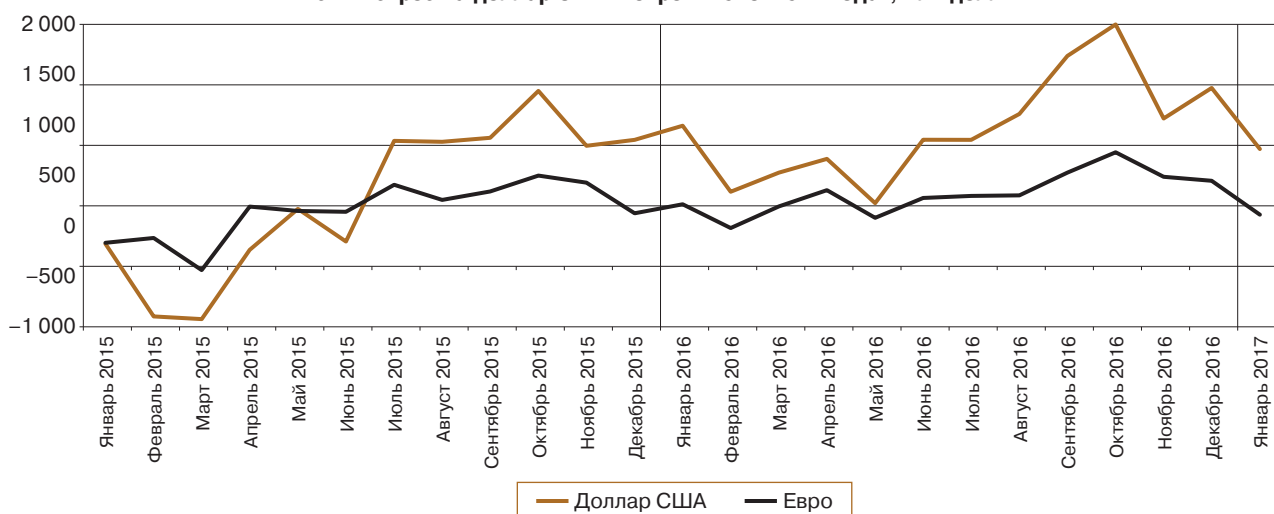
Сальдо операций физических лиц с наличной иностранной валютой

В январе 2017 года по сравнению с предыдущим месяцем чистый спрос населения на наличную иностранную валюту сократился более чем в два раза и составил 0,9 млрд долларов. Чистый спрос на доллары США уменьшился на 44%, на европейскую валюту – в 4 раза.

млн долл.

	2017 г.	2016 г.	2016 г.	2015 г.
	январь	декабрь	январь	декабрь
Чистый спрос (+) / чистое предложение (-) (СОФЛ)	883	1 854	1 218	1 001
из них:				
<i>доллар США</i>	763	1 369	995	854
<i>евро</i>	112	448	216	126
Чистый ввоз (+) / вывоз (-) по всем видам валют	2 829	3 470	806	1 033
из них:				
<i>доллар США</i>	2 666	3 093	706	908
<i>евро</i>	149	355	96	126

Чистый спрос на доллар США и евро в 2015–2017 годах, млн долл.



Как и в предыдущие месяцы, переводы физическими лицами наличной иностранной валюты из Российской Федерации без открытия счета превышали переводы ее в страну. В январе 2017 года относительно декабря 2016 года saldo переводов физическими лицами наличной иностранной валюты без открытия счета снизилось на 37% и составило 0,2 млрд долларов.

Ввоз и вывоз наличной иностранной валюты уполномоченными банками

В январе 2017 года уполномоченные банки ввезли в страну наличную иностранную валюту в объеме 3,2 млрд долларов, что на 20% меньше, чем месяцем ранее. Ввоз долларов США сократился на 16%, европейской валюты – на 47%.

	Январь 2017 г.					Январь 2016 г. к декабрю 2015 г., прирост, %
	млн долл.	структура, %	к декабрю 2016 г., прирост		к январю 2016 г., прирост, %	
			млн долл.	%		
Ввоз по всем видам валют	3 168	100	-780	-20	153	-24
из них:						
доллар США	2 922	92	-567	-16	175	-23
евро	231	7	-203	-47	23	-28
Вывоз по всем видам валют	339	100	-139	-29	-24	-26
из них:						
доллар США	256	76	-140	-35	-28	-24
евро	82	24	4	5	-10	-33

Объем наличной иностранной валюты, вывезенной из страны уполномоченными банками, в январе 2017 года по сравнению с декабрем 2016 года уменьшился на 29% и составил 0,3 млрд долларов.

Материал подготовлен Департаментом финансового мониторинга и валютного контроля.