

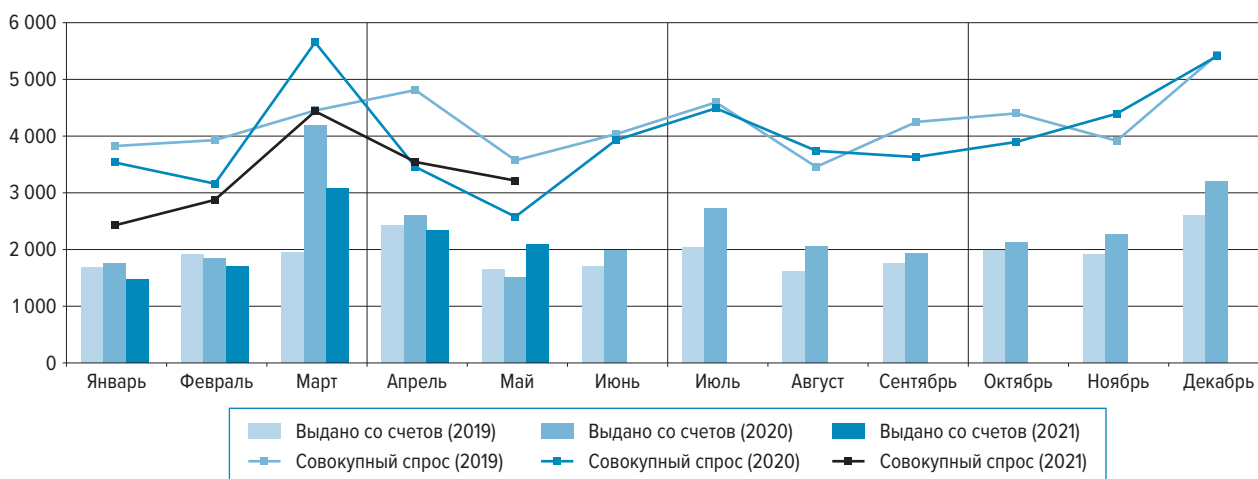
## Обзор основных показателей, характеризующих состояние внутреннего рынка наличной иностранной валюты в мае 2021 года

В мае 2021 года на внутреннем рынке наличной иностранной валюты при более интенсивном снижении ее предложения по сравнению со спросом чистый спрос на наличную иностранную валюту вырос до 0,9 млрд долларов США в долларовом эквиваленте (далее — долларов).

### Спрос физических лиц на наличную иностранную валюту

В мае 2021 года совокупный спрос населения на наличную иностранную валюту (сумма купленной в уполномоченных банках, полученной по конверсии и снятой с валютных счетов наличной иностранной валюты) по сравнению с апрелем сократился на 9% и составил 3,2 млрд долларов. Его объем был меньше, чем в мае 2019 года, на 10%, но больше, чем в мае 2020 года, на 25%.

ДИНАМИКА СОВОКУПНОГО СПРОСА ФИЗИЧЕСКИХ ЛИЦ НА НАЛИЧНУЮ ИНОСТРАННУЮ ВАЛЮТУ В 2019–2021 ГОДАХ, МЛН ДОЛЛ.



Спрос населения на доллары в мае 2021 года по сравнению с предыдущим месяцем уменьшился на 7%, на европейскую валюту — на 17%, составив соответственно 2,4 и 0,8 млрд долларов. Доля долларов в структуре совокупного спроса выросла до 75% относительно 73% месяцем ранее, доля европейской валюты сократилась с 26 до 24%.

	Май 2021 г.					Май 2020 г. к апрелю 2020 г., прирост, %
	млн долл.	структура, %	к апрелю 2021 г., прирост		к маю 2020 г., прирост, %	
			млн долл.	%		
<b>Совокупный спрос</b>	<b>3 215</b>	<b>100</b>	<b>-329</b>	<b>-9</b>	<b>25</b>	<b>-25</b>
<i>доллар США</i>	2 411	75	-169	-7	20	-25
<i>евро</i>	765	24	-159	-17	44	-28
куплено физическими лицами и получено по конверсии	1 122	100	-88	-7	6	25
<i>доллар США</i>	812	72	-43	-5	-3	28
<i>евро</i>	294	26	-44	-13	41	17
снято с валютных счетов	2 093	100	-241	-10	38	-42
<i>доллар США</i>	1 600	76	-127	-7	37	-42
<i>евро</i>	471	23	-116	-20	46	-42

В мае 2021 года объем покупки населением наличной иностранной валюты в уполномоченных банках по сравнению с апрелем уменьшился на 7% и составил 1,1 млрд долларов. Долларов было куплено на 5% меньше, чем месяцем ранее, европейской валюты — на 13%. Количество операций по покупке

физическими лицами наличной иностранной валюты по сравнению с апрелем сократилось на 6% и составило 0,7 млн сделок. Средний размер сделки по покупке практически не изменился и составил 1635 долларов.

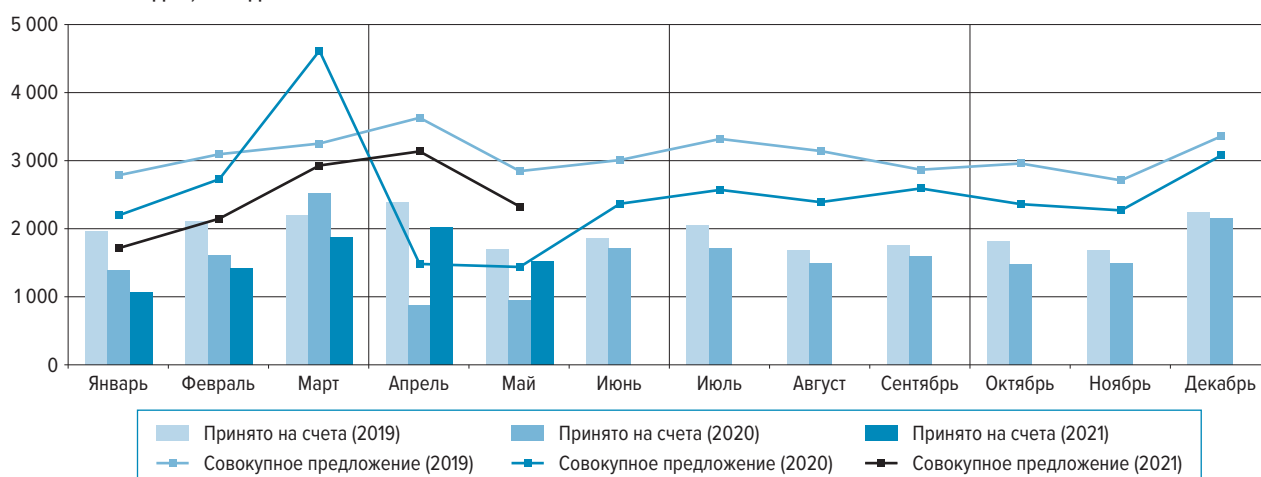
	Май 2021 г.				Май 2020 г. к апрелю 2020 г., прирост, %
	значение показателя	к апрелю 2021 г., прирост		к маю 2020 г., прирост, %	
		соответствующих единиц	%		
<b>Покупка физическими лицами наличной иностранной валюты в уполномоченных банках</b>					
Количество сделок, тыс. ед.	679	-47	-6	37	22
Средний размер сделки, долл.	1 635	-19	-1	-24	3

С валютных счетов, открытых в уполномоченных банках, в мае 2021 года физическими лицами было снято 2,1 млрд долларов, что на 10% меньше, чем месяцем ранее.

## Предложение физическими лицами наличной иностранной валюты

Совокупное предложение населением наличной иностранной валюты (сумма проданной в уполномоченных банках, направленной на конверсию и зачисленной на валютные счета наличной иностранной валюты) в мае 2021 года по сравнению с апрелем сократилось на 26% и составило 2,3 млрд долларов. Объем совокупного предложения был меньше, чем в мае 2019 года, на 18%, но больше, чем в мае 2020 года, на 62%.

**ДИНАМИКА СОВОКУПНОГО ПРЕДЛОЖЕНИЯ ФИЗИЧЕСКИМИ ЛИЦАМИ НАЛИЧНОЙ ИНОСТРАННОЙ ВАЛЮТЫ В 2019–2021 ГОДАХ, МЛН ДОЛЛ.**



Совокупное предложение населением долларов в мае 2021 года по сравнению с предыдущим месяцем снизилось на 28%, европейской валюты — на 27%, составив 1,6 и 0,6 млрд долларов соответственно. Доля долларов в структуре совокупного предложения сократилась до 71% относительно 73% месяцем ранее, доля европейской снизилась на один процентный пункт до 25%.

	Май 2021 г.					Май 2020 г. к апрелю 2020 г., прирост, %
	млн долл.	структура, %	к апрелю 2021 г., прирост		к маю 2020 г., прирост, %	
			млн долл.	%		
<b>Совокупное предложение</b>	<b>2 326</b>	<b>100</b>	<b>-810</b>	<b>-26</b>	<b>62</b>	<b>-3</b>
<i>доллар США</i>	1 647	71	-634	-28	51	-2
<i>евро</i>	590	25	-223	-27	77	-5
продано физическими лицами и сдано на конверсию	813	100	-300	-27	65	-18
<i>доллар США</i>	564	69	-210	-27	60	-21
<i>евро</i>	216	27	-107	-33	60	-12
зачислено на валютные счета	1 513	100	-510	-25	60	8
<i>доллар США</i>	1 083	72	-424	-28	47	10
<i>евро</i>	374	25	-116	-24	88	0

В мае 2021 года населением было продано уполномоченным банкам 0,8 млрд долларов наличной иностранной валюты, что на 27% меньше, чем месяцем ранее. Продажи долларов снизились на 27%, европейской валюты — на 33%. Количество сделок по продаже населением наличной иностранной валюты по сравнению с апрелем сократилось на 14% и составило 1 млн сделок. Средний размер сделки по продаже уменьшился на 16% и составил 794 доллара.

	Май 2021 г.				Май 2020 г. к апрелю 2020 г., прирост, %
	значение показателя	к апрелю 2021 г., прирост		к маю 2020 г., прирост, %	
		соответствующих единиц	%		
<b>Продажа физическими лицами наличной иностранной валюты в уполномоченных банках</b>					
Количество сделок, тыс. ед.	1 009	-161	-14	48	-2
Средний размер сделки, долл.	794	-150	-16	10	-17

На валютные счета в уполномоченных банках физическими лицами в мае 2021 года было зачислено 1,5 млрд долларов наличной иностранной валюты, что на 25% меньше, чем месяцем ранее.

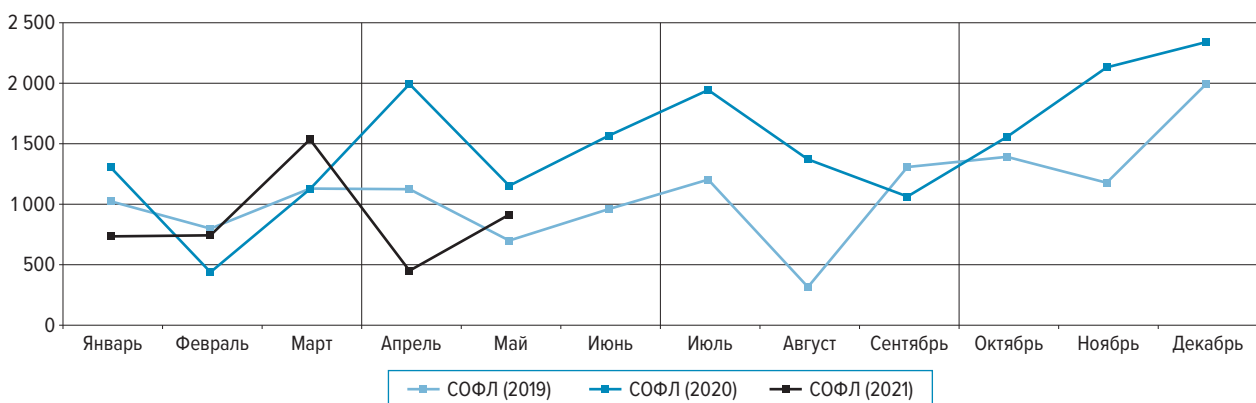
### Сальдо операций физических лиц с наличной иностранной валютой

В мае 2021 года по сравнению с предыдущим месяцем чистый спрос населения на наличную иностранную валюту вырос в 2 раза и составил 0,9 млрд долларов. Чистый спрос на доллары увеличился в 2,6 раза, на европейскую валюту — на 57%.

млн долл.

	2021 г.		2020 г.	
	май	апрель	май	апрель
<b>Чистый спрос (+) / чистое предложение (-) (СОФЛ)</b>	<b>913</b>	<b>451</b>	<b>1138</b>	<b>1972</b>
из них:				
доллар США	764	300	918	1569
евро	175	111	197	381
<b>Чистый ввоз (+) / вывоз (-) по всем видам валют</b>	<b>444</b>	<b>981</b>	<b>803</b>	<b>989</b>
из них:				
доллар США	362	574	730	874
евро	72	401	48	105

ДИНАМИКА САЛЬДО ОПЕРАЦИЙ ФИЗИЧЕСКИХ ЛИЦ (СОФЛ)<sup>1</sup> В 2019–2021 ГОДАХ, МЛН ДОЛЛ.



<sup>1</sup> Разница между объемом наличной иностранной валюты, проданной физическим лицам и выданной с их счетов, и объемом наличной иностранной валюты, купленной уполномоченными банками у физических лиц и зачисленной на их счета (сальдо операций физических лиц — СОФЛ, чистый спрос (+) / чистое предложение (-)).

ЧИСТЫЙ СПРОС НА ДОЛЛАР США И ЕВРО В 2019–2021 ГОДАХ, МЛН ДОЛЛ.



### Ввоз и вывоз наличной иностранной валюты уполномоченными банками

В мае 2021 года уполномоченные банки ввезли в страну наличную иностранную валюту в объеме 1,3 млрд долларов, что на 10% меньше, чем месяцем ранее. Ввоз долларов вырос на 12%, европейской валюты — сократился на 71%.

	Май 2021 г.					Май 2020 г. к апрелю 2020 г., прирост, %
	млн долл.	структура, %	к апрелю 2021 г., прирост		к маю 2020 г., прирост, %	
			млн долл.	%		
<b>Ввоз по всем видам валют</b>	<b>1 256</b>	<b>100</b>	<b>-142</b>	<b>-10</b>	<b>37</b>	<b>-36</b>
из них:						
доллар США	1 015	81	108	12	22	-34
евро	142	11	-341	-71	139	-64
<b>Вывоз по всем видам валют</b>	<b>812</b>	<b>100</b>	<b>395</b>	<b>95</b>	<b>601</b>	<b>-75</b>
из них:						
доллар США	653	80	320	96	524	-73
евро	69	9	-13	-16	510	-81

Объем наличной иностранной валюты, вывезенной из страны уполномоченными банками, в мае 2021 года по сравнению с апрелем увеличился почти в 2 раза и составил 0,8 млрд долларов.

Материал подготовлен Департаментом финансового мониторинга и валютного контроля.