

## Обзор основных показателей, характеризующих состояние внутреннего рынка наличной иностранной валюты в январе 2021 года

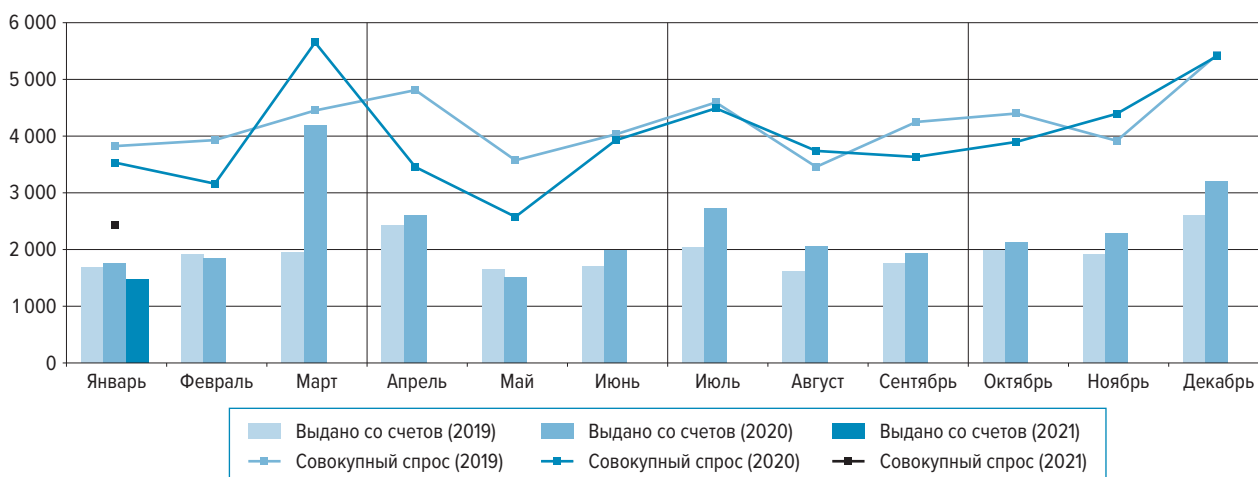
В январе 2021 года при традиционном снижении активности населения на внутреннем рынке наличной иностранной валюты чистый спрос на нее сократился более чем в два раза по сравнению с декабрем 2020 года и составил 0,7 млрд долларов США в долларовом эквиваленте (далее — долларов).

В сложившихся условиях уполномоченные банки существенно сократили ввоз и вывоз наличной иностранной валюты.

### Спрос физических лиц на наличную иностранную валюту

В январе 2021 года совокупный спрос населения на наличную иностранную валюту (сумма купленной в уполномоченных банках, полученной по конверсии и снятой с валютных счетов наличной иностранной валюты) по сравнению с декабрем 2020 года сократился на 55% и составил 2,4 млрд долларов. Его объем был меньше, чем в январе 2019 и 2020 годов, на 37 и 31% соответственно.

ДИНАМИКА СОВОКУПНОГО СПРОСА ФИЗИЧЕСКИХ ЛИЦ НА НАЛИЧНУЮ ИНОСТРАННУЮ ВАЛЮТУ В 2019–2021 ГОДАХ, МЛН ДОЛЛ.



Спрос населения на доллары в январе 2021 года по сравнению с предыдущим месяцем снизился на 57%, на европейскую валюту — на 48%, составив соответственно 1,7 и 0,7 млрд долларов. Доля долларов в структуре совокупного спроса сократилась до 71% относительно 75% месяцем ранее, доля европейской валюты выросла с 24 до 28%.

	Январь 2021 г.					Январь 2020 г. к декабрю 2019 г., прирост, %
	млн долл.	структура, %	к декабрю 2020 г., прирост		к январю 2020 г., прирост, %	
			млн долл.	%		
<b>Совокупный спрос</b>	<b>2 425</b>	<b>100</b>	<b>-2 984</b>	<b>-55</b>	<b>-31</b>	<b>-35</b>
доллар США	1 727	71	-2 316	-57	-28	-34
евро	669	28	-619	-48	-37	-37
куплено физическими лицами и получено по конверсии	960	100	-1 248	-57	-46	-37
доллар США	664	69	-976	-59	-44	-37
евро	283	29	-252	-47	-50	-36
снято с валютных счетов	1 466	100	-1 736	-54	-16	-33
доллар США	1 063	73	-1 341	-56	-14	-30
евро	386	26	-368	-49	-22	-39

В январе 2021 года объем покупки населением наличной иностранной валюты в уполномоченных банках по сравнению с декабрем 2020 года уменьшился на 57% и составил 1 млрд долларов. Долларов было куплено на 59% меньше, чем месяцем ранее, европейской валюты — на 47%. Количество операций по покупке физическими лицами наличной иностранной валюты по сравнению с декабрем 2020 года

снизилось на 50% и составило 0,5 млн сделок. Средний размер сделки по покупке сократился на 13% и составил 1771 доллар.

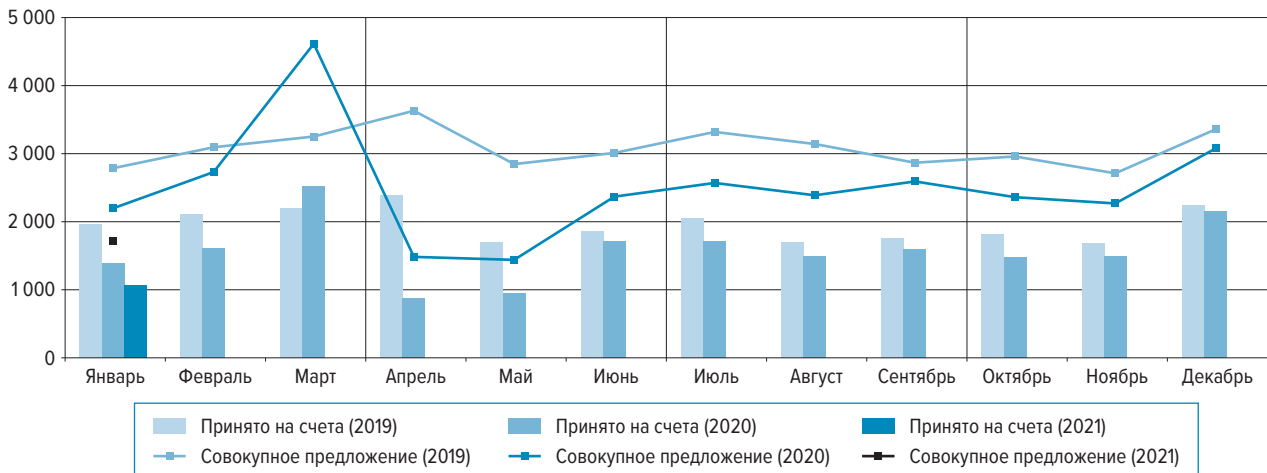
	значение показателя	Январь 2021 г.			Январь 2020 г. к декабрю 2019 г., прирост, %
		к декабрю 2020 г., прирост соответствующих единиц	%	к январю 2020 г., прирост, %	
<b>Покупка физическими лицами наличной иностранной валюты в уполномоченных банках</b>					
Количество сделок, тыс. ед.	538	-537	-50	-63	-34
Средний размер сделки, долл.	1771	-273	-13	43	-4

С валютных счетов, открытых в уполномоченных банках, в январе 2021 года физическими лицами было снято 1,5 млрд долларов, что на 54% меньше, чем месяцем ранее.

### Предложение физическими лицами наличной иностранной валюты

Совокупное предложение населением наличной иностранной валюты (сумма проданной в уполномоченных банках, направленной на конверсию и зачисленной на валютные счета наличной иностранной валюты) в январе 2021 года по сравнению с декабрем 2020 года сократилось на 44% и составило 1,7 млрд долларов. Объем совокупного предложения был меньше, чем в январе 2019 и 2020 годов, на 38 и 22% соответственно.

ДИНАМИКА СОВОКУПНОГО ПРЕДЛОЖЕНИЯ ФИЗИЧЕСКИМИ ЛИЦАМИ НАЛИЧНОЙ ИНОСТРАННОЙ ВАЛЮТЫ В 2019–2021 ГОДАХ, МЛН ДОЛЛ.



Совокупное предложение населением долларов в январе 2021 года по сравнению с предыдущим месяцем снизилось на 43%, европейской валюты — на 48%, составив 1,2 и 0,4 млрд долларов соответственно. Доля долларов в структуре совокупного предложения выросла до 72% относительно 71% месяцем ранее, доля европейской валюты сократилась с 28 до 26%.

	млн долл.	структура, %	Январь 2021 г.			Январь 2020 г. к декабрю 2019 г., прирост, %
			к декабрю 2020 г., прирост		к январю 2020 г., прирост, %	
			млн долл.	%		
<b>Совокупное предложение</b>	<b>1717</b>	<b>100</b>	<b>-1359</b>	<b>-44</b>	<b>-22</b>	<b>-35</b>
доллар США	1242	72	-939	-43	-20	-31
евро	449	26	-411	-48	-26	-42
продано физическими лицами и сдано на конверсию	647	100	-275	-30	-20	-28
доллар США	458	71	-177	-28	-17	-26
евро	180	28	-94	-34	-24	-31
зачислено на валютные счета	1070	100	-1084	-50	-23	-38
доллар США	784	73	-762	-49	-22	-34
евро	270	25	-317	-54	-28	-47

В январе 2021 года населением было продано уполномоченным банкам 0,6 млрд долларов наличной иностранной валюты, что на 30% меньше, чем месяцем ранее. Продажи долларов сократились на 28%, европейской валюты — на 34%. Количество сделок по продаже населением наличной иностранной валюты по сравнению с декабрем 2020 года уменьшилось на 25% и составило 0,8 млн сделок. Средний размер сделки по продаже снизился на 7% и составил 778 долларов.

	Январь 2021 г.				Январь 2020 г. к декабрю 2019 г., прирост, %
	значение показателя	к декабрю 2020 г., прирост		к январю 2020 г., прирост, %	
		соответствующих единиц	%		
<b>Продажа физическими лицами наличной иностранной валюты в уполномоченных банках</b>					
Количество сделок, тыс. ед.	823	-268	-25	-41	-19
Средний размер сделки, долл.	778	-57	-7	35	-10

На валютные счета в уполномоченных банках физическими лицами в январе 2021 года было зачислено 1,1 млрд долларов наличной иностранной валюты, что на 50% меньше, чем месяцем ранее.

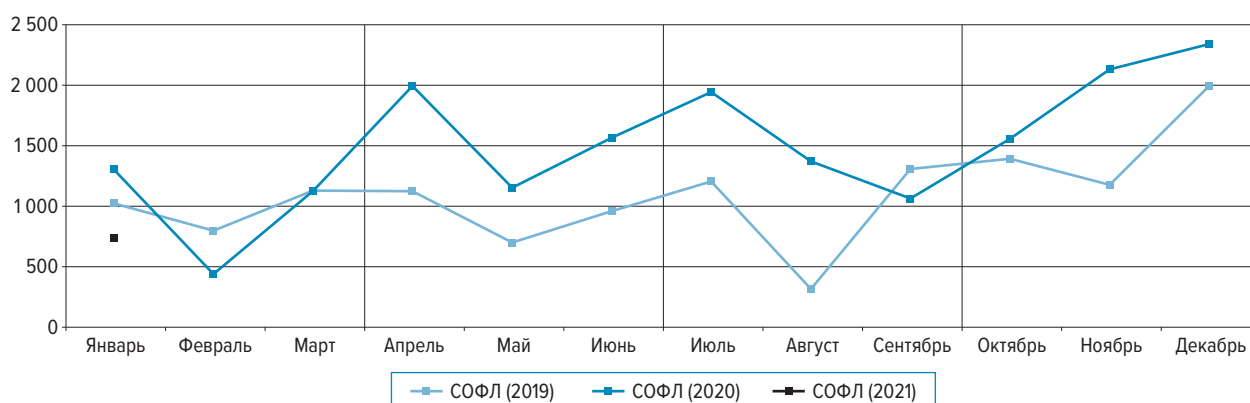
### Сальдо операций физических лиц с наличной иностранной валютой

В январе 2021 года по сравнению с предыдущим месяцем чистый спрос населения на наличную иностранную валюту сократился на 69% и составил 0,7 млрд долларов. Чистый спрос на доллары снизился на 74%, на европейскую валюту — на 49%.

млн долл.

	2021 г.	2020 г.	2020 г.	2019 г.
	январь	декабрь	январь	декабрь
<b>Чистый спрос (+) / чистое предложение (-) (СОФЛ)</b>	<b>735</b>	<b>2 341</b>	<b>1 338</b>	<b>2 078</b>
из них:				
доллар США	485	1 862	856	1 369
евро	219	427	458	659
<b>Чистый ввоз (+) / вывоз (-) по всем видам валют</b>	<b>1 306</b>	<b>2 034</b>	<b>1 775</b>	<b>1 989</b>
из них:				
доллар США	1 075	1 708	1 141	1 194
евро	222	283	579	773

ДИНАМИКА САЛЬДО ОПЕРАЦИЙ ФИЗИЧЕСКИХ ЛИЦ (СОФЛ)<sup>1</sup> В 2019–2021 ГОДАХ, МЛН ДОЛЛ.



<sup>1</sup> Разница между объемом наличной иностранной валюты, проданной физическим лицам и выданной с их счетов, и объемом наличной иностранной валюты, купленной уполномоченными банками у физических лиц и зачисленной на их счета (сальдо операций физических лиц — СОФЛ, чистый спрос (+) / чистое предложение (-)).

ЧИСТЫЙ СПРОС НА ДОЛЛАР США И ЕВРО В 2019–2021 ГОДАХ, МЛН ДОЛЛ.



### Ввоз и вывоз наличной иностранной валюты уполномоченными банками

В январе 2021 года уполномоченные банки ввезли в страну наличную иностранную валюту в объеме 1,7 млрд долларов, что на 36% меньше, чем месяцем ранее. Ввоз долларов сократился на 37%, европейской валюты — на 26%.

	Январь 2021 г.					Январь 2020 г. к декабрю 2019 г., прирост, %
	млн долл.	структура, %	к декабрю 2020 г., прирост		к январю 2020 г., прирост, %	
			млн долл.	%		
<b>Ввоз по всем видам валют</b>	<b>1 695</b>	<b>100</b>	<b>-959</b>	<b>-36</b>	<b>-29</b>	<b>-21</b>
из них:						
<i>доллар США</i>	1 369	81	-816	-37	-16	-20
<i>евро</i>	312	18	-109	-26	-54	-27
<b>Вывоз по всем видам валют</b>	<b>390</b>	<b>100</b>	<b>-231</b>	<b>-37</b>	<b>-35</b>	<b>-41</b>
из них:						
<i>доллар США</i>	295	76	-183	-38	-40	-41
<i>евро</i>	91	23	-48	-35	-11	-36

Объем наличной иностранной валюты, вывезенной из страны уполномоченными банками, в январе 2021 года по сравнению с декабрем 2020 года уменьшился на 37% и составил 0,4 млрд долларов.

Материал подготовлен Департаментом финансового мониторинга и валютного контроля.