



Банк России

ТЕНДЕНЦИИ НА РЫНКЕ МФО  
ПРЕДПРИНИМАТЕЛЬСКОГО  
ФИНАНСИРОВАНИЯ В 2019 ГОДУ

2020





## АКТИВНЫЙ РОСТ СЕГМЕНТА МСП

С 2 квартала 2019 года сегмент МСП рос быстрее рынка в целом:

- за 12 месяцев портфель и объем выданных МСП займов\* выросли на 37%;
- доля сегмента в совокупном портфеле, которая снижалась с конца 2017 года, с 2 квартала 2019 года увеличилась на 1 п.п. и составила 19%.

В 2019 году произошло небольшое сглаживание характерной для сегмента сезонности. При этом большая часть выдач по-прежнему приходится на конец года, что связано со сроками поступления и распределения средств по госпрограммам поддержки МСП.

ДИНАМИКА ПОРТФЕЛЯ И ОБЪЕМА ВЫДАННЫХ ЗАЙМОВ МСП (МЛРД РУБ.)



\* - займы, выданные всеми компаниями независимо от бизнес-модели.

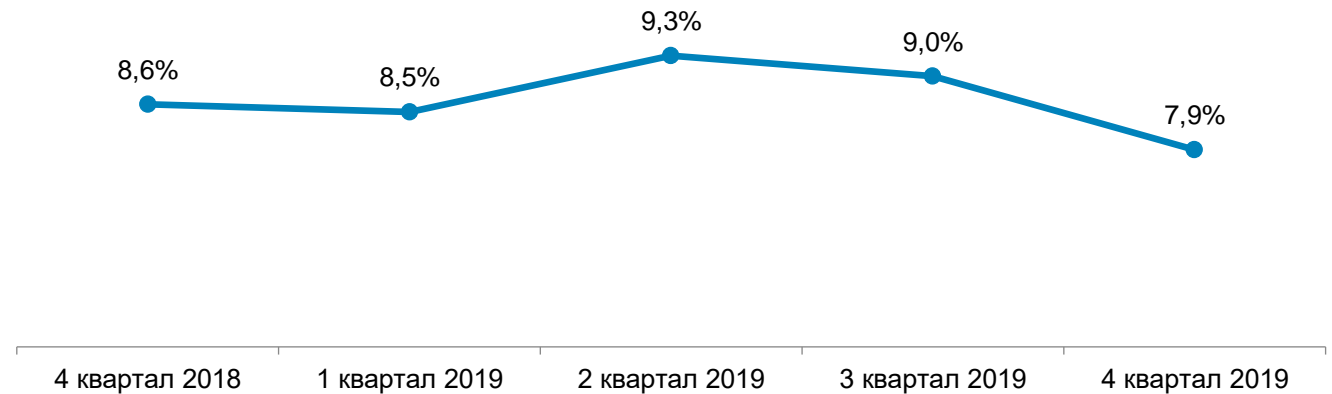


## СОХРАНЕНИЕ КАЧЕСТВА ПОРТФЕЛЯ

Рост портфеля сегмента МСП происходил без потери качества:

- за 12 месяцев доля NPL 90+\* снизилась с 8,6 до 7,9%, что существенно ниже среднерыночного значения (28%).

ДИНАМИКА NPL 90+ КОМПАНИЙ, РАБОТАЮЩИХ ПО БИЗНЕС-МОДЕЛИ МСП, НА КОНЕЦ ОТЧЕТНОГО КВАРТАЛА (%)



\* NPL 90+ - показатель, характеризующий величину непогашенной задолженности, по которой выплата основного долга и процентов просрочена на 90 дней и более.



## УЧАСТИЕ МФО В ГОСПРОГРАММАХ ПОДДЕРЖКИ МСП

Развитие сегмента МСП по-прежнему во многом зависит от деятельности государственных МФО, участвующих в программах поддержки малого и среднего бизнеса (70% портфеля):

- рост портфеля данных компаний на 33,4% за 12 месяцев\* стал результатом существенного увеличения объема поступления бюджетных средств.

Наблюдается сезонность в поступлении финансирования и выдачах займов – бюджетные средства распределяются по поступившим заявкам с лагом в 1-2 квартала.

ОБЪЕМ ФИНАНСИРОВАНИЯ И ВЫДАЧИ ЗА СЧЕТ СРЕДСТВ ГОСУДАРСТВЕННОГО БЮДЖЕТА ЗА ОТЧЕТНЫЙ ПЕРИОД\*\* (МЛРД РУБ.)



\* - по состоянию на 30.09.2019.

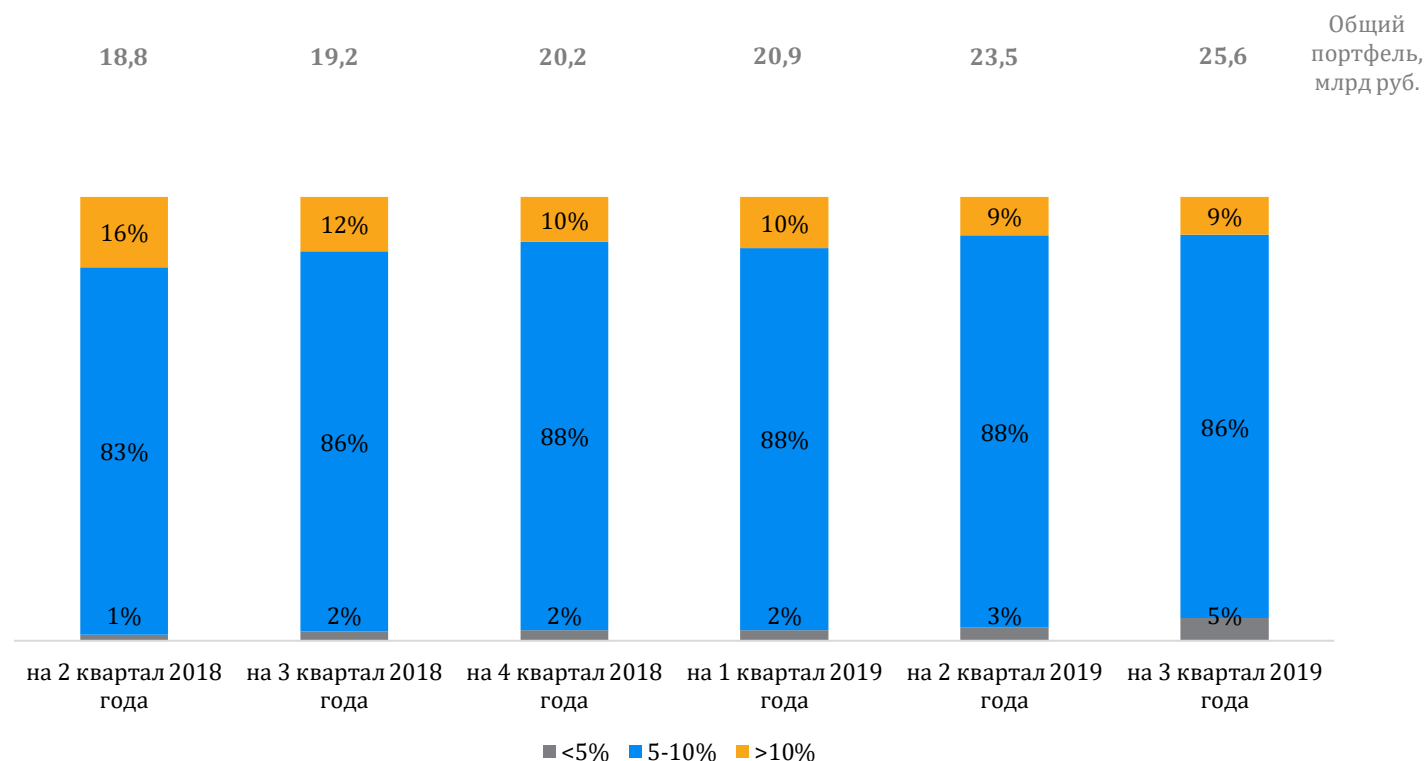
\*\* - по данным исследования, в котором приняли участие 87 компаний (85% портфеля МФО с бизнес-моделью МСП на 30.09.2019).

## УЧАСТИЕ МФО В ГОСПРОГРАММАХ ПОДДЕРЖКИ МСП

Участие в программах поддержки предпринимательства позволяет государственным МФО предоставлять займы субъектам МСП на достаточно привлекательных условиях:

- доля портфеля, сформированного по ставкам 5-10%, стабильно выше 85% на протяжении 12 месяцев;
- при этом доля займов по ставке менее 5% растет с начала года – за счет стимулирования выдачи займов по низким ставкам предприятиям, работающим в приоритетных отраслях, на уровне региона.

ДИНАМИКА ПОРТФЕЛЯ ГОСУДАРСТВЕННЫХ МФО, РАБОТАЮЩИХ В УКАЗАННОМ ДИАПАЗОНЕ ПРОЦЕНТНОЙ СТАВКИ\*



\* - по данным исследования, в котором приняли участие 87 компаний (85% портфеля МФО с бизнес-моделью МСП на 30.09.2019).



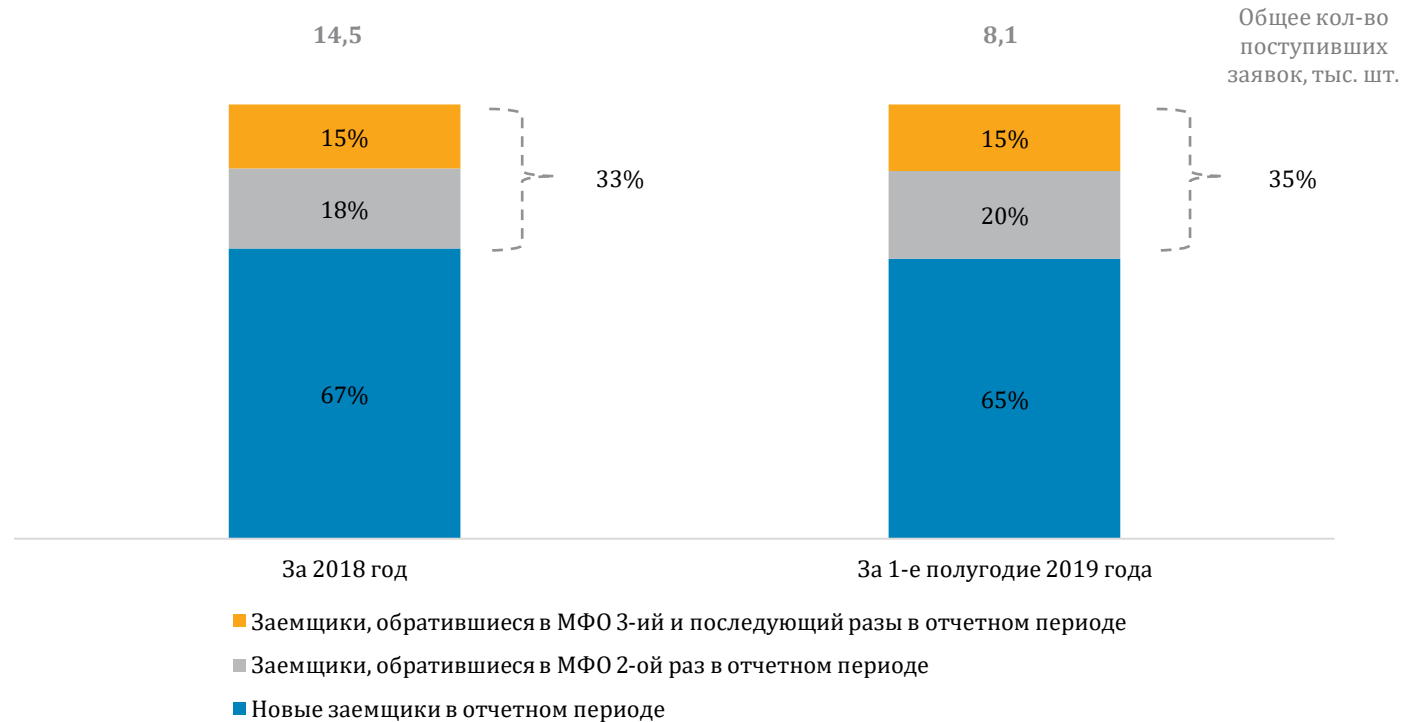
## СПРОС НА МИКРОЗАЙМЫ

На рынке государственных МФО МСП сформировался стабильный пул заемщиков, обращающихся в МФО во 2-ой и последующие разы, – около 35%.

Большая часть компаний (60%) получает бюджетные средства не реже 1 раза в год. При этом даже при более редком финансировании часть компаний успешно ведет операционную деятельность - в течение полутора лет такие МФО смогли увеличить портфель на 33%:

- новые займы выдаются в том числе за счет возвращенных средств;
- драйвером роста выступают повторные заемщики.

НОВЫЕ И ПОВТОРНЫЕ ЗАЕМЩИКИ МФО\* (%)



\* - по данным исследования, в котором приняли участие 87 компаний (85% портфеля МФО с бизнес-моделью МСП на 30.09.2019).



## ПРОФИЛЬ ЗАЕМЩИКА

Целевые заемщики государственных МФО МСП – микропредприятия (85% портфеля):

- около 90% - субъекты МСП старше 1 года;
- основные цели займа – пополнение оборотных (55%) и покупка основных (30%) средств;
- по данным МФО, спрос на микрозаймы для начала ведения деятельности практически отсутствует - доля субъектов МСП младше ½ года составляет 1-2%.

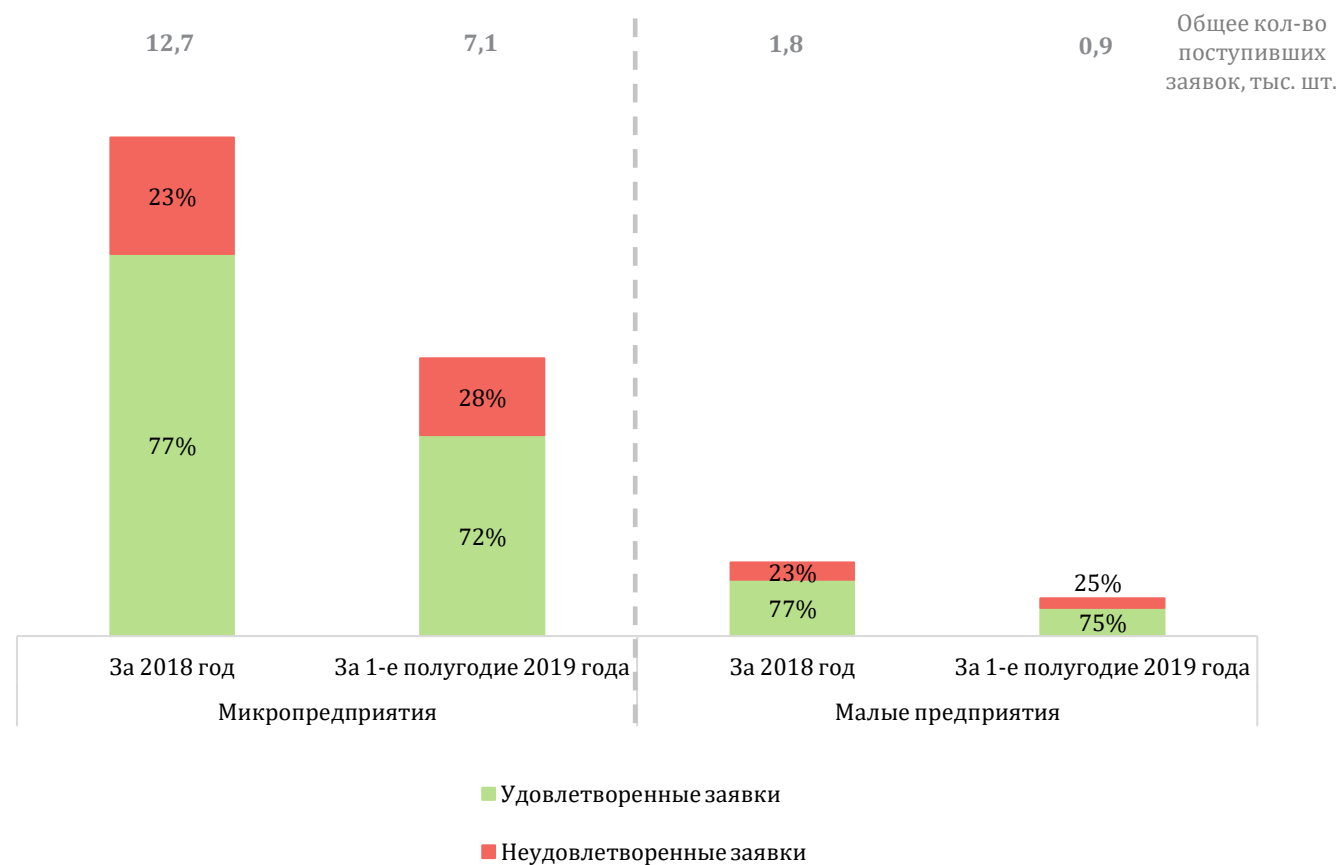
Более 70% заявок на микрозаймы, поступающих от субъектов МСП, получают одобрение со стороны МФО.

\* - предприятия с выручкой без НДС за предыдущий год не более 120 млн руб. и среднесписочной численностью работников не более 15 человек.

\*\* - предприятия с выручкой без НДС за предыдущий год не более 800 млн руб. и среднесписочной численностью работников не более 100 человек.

\*\*\* - по данным исследования, в котором приняли участие 87 компаний (85% портфеля МФО с бизнес-моделью МСП на 30.09.2019).

ДОЛЯ ОДОБРЕННЫХ ЗАЯВОК, МИКРО-\* И МАЛЫЕ\*\* ПРЕДПРИЯТИЯ\*\*\* (%)





## ПРОФИЛЬ ЗАЕМЩИКА

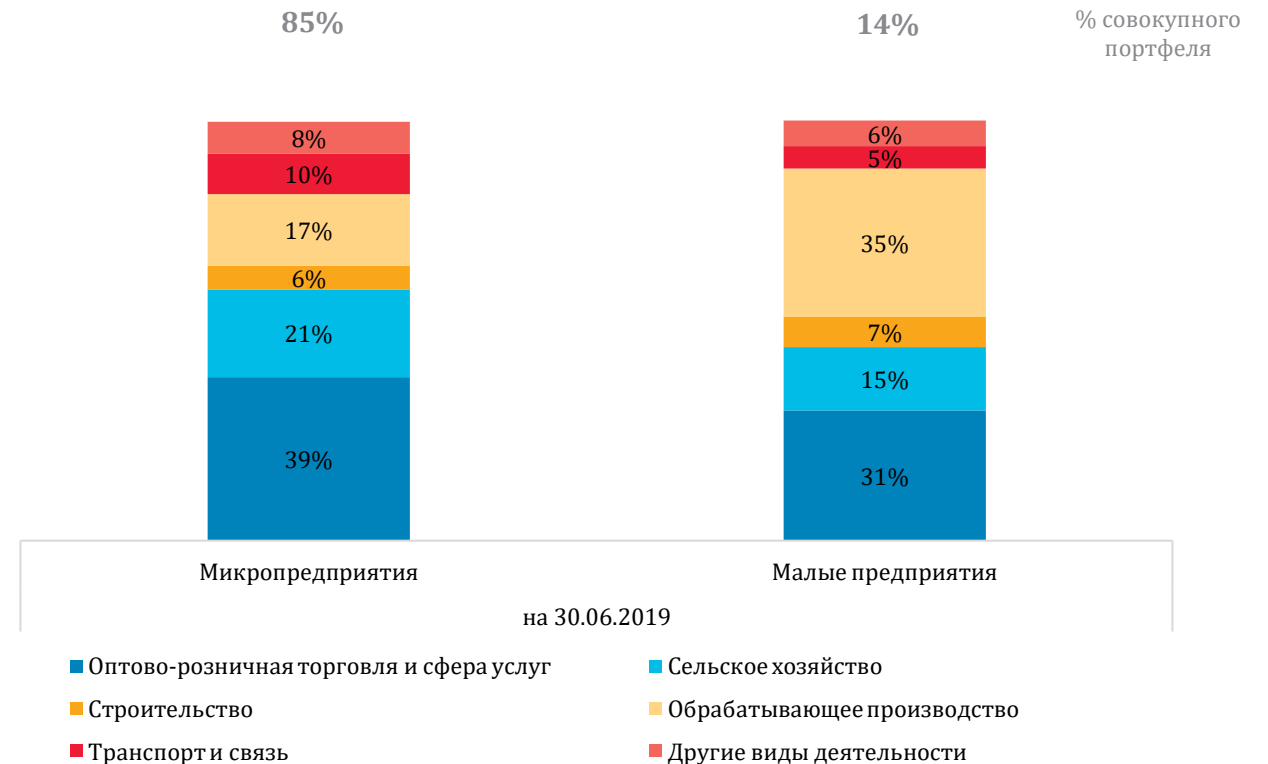
Структура бизнеса микро- и малых предприятий различна и остается неизменной на горизонте 2 лет:

- у микропредприятий доминирует оптово-розничная торговля и сфера услуг – около 40%;
- у малых предприятий 35% приходится на обрабатывающее производство.

Наиболее часто запрашиваемая сумма займа находится в диапазоне от 1 до 3 млн руб.

Займы от 3 до 5 млн руб. не пользуются спросом, в том числе из-за ограничения максимального срока микрозайма (3 года).

СТРУКТУРА ПОРТФЕЛЯ ГОСУДАРСТВЕННЫХ МФО, РАБОТАЮЩИХ В УКАЗАННОЙ ОТРАСЛИ\* (%)



\* - по данным исследования, в котором приняли участие 87 компаний (85% портфеля МФО с бизнес-моделью МСП на 30.09.2019).



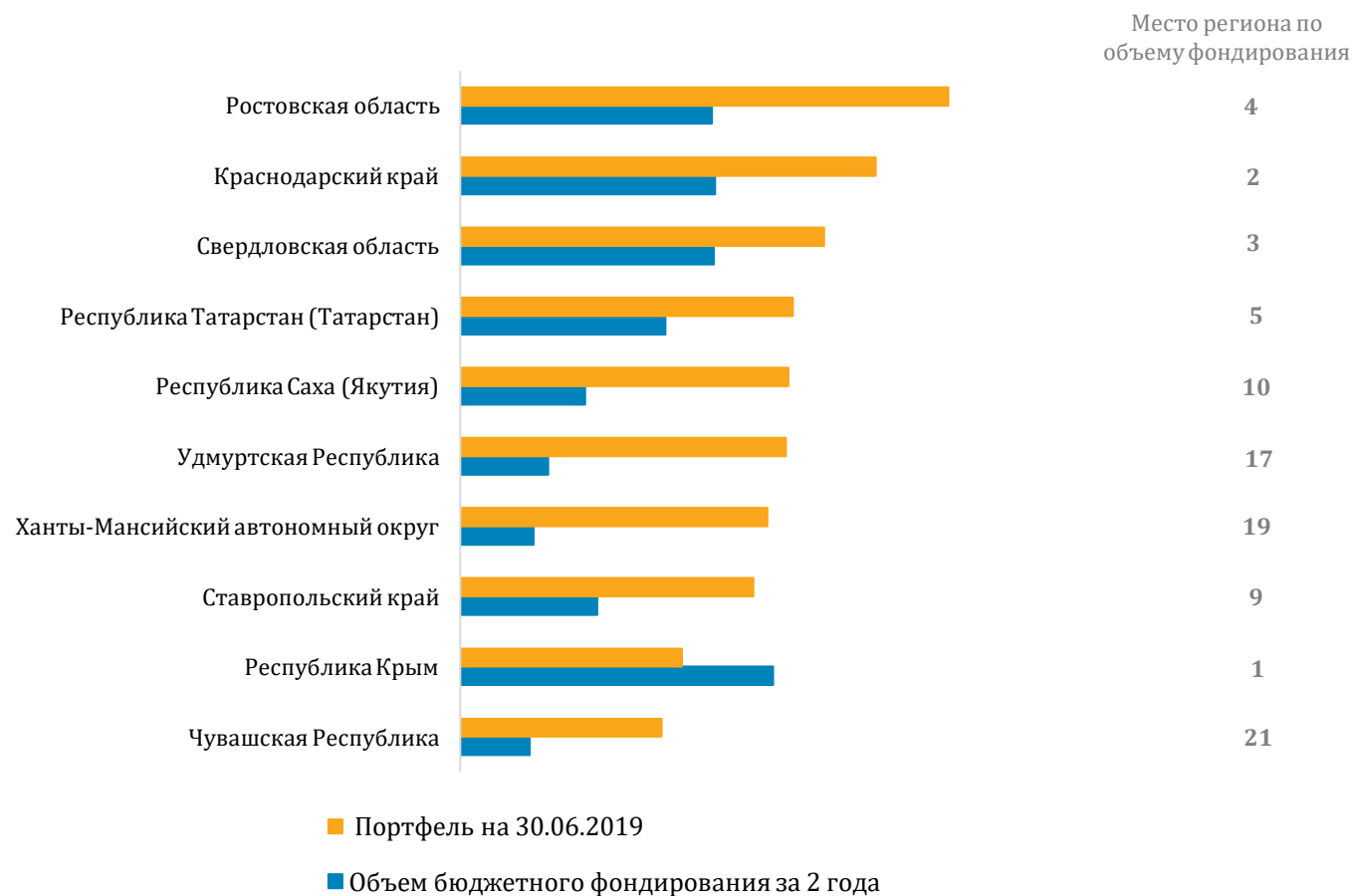
## РЕГИОНАЛЬНАЯ ПОДДЕРЖКА СУБЪЕКТОВ МСП

По уровню государственной поддержки МФО МСП можно выделить наиболее активные регионы. Об уровне активности говорит как величина объема фондирования, так и размер портфеля микрозаймов.

Семь из топ-10 регионов по объему государственного фондирования входят в топ-10 регионов по портфелю МСП:

- величина портфеля во многом обусловлена возрастом компаний, действующих в регионе;
- регулярное поступление средств позволяет наращивать портфель;
- в некоторых регионах доля повторных заемщиков - больше 50%, это формирует стабильный спрос и может быть драйвером роста портфеля даже при небольших объемах бюджетного финансирования.

ТОП-10 РЕГИОНОВ ПО ПОРТФЕЛЮ\*



\* - по данным исследования, в котором приняли участие 87 компаний (85% портфеля МФО с бизнес-моделью МСП на 30.09.2019).



## КОММЕРЧЕСКИЕ МФО МСП

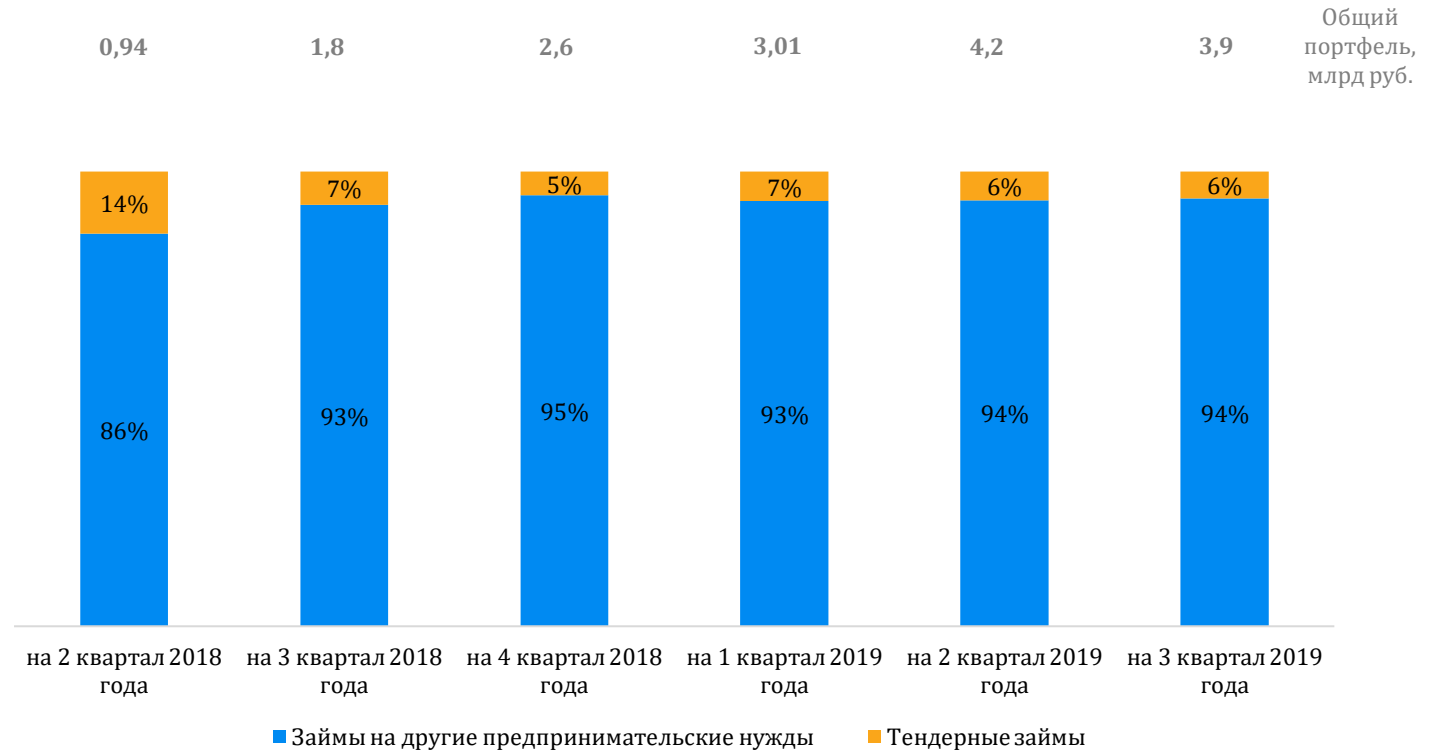
Портфель коммерческих МФО МСП в основном сформирован за счет займов на предпринимательские нужды по ставкам 20% годовых и выше (94% портфеля).

Около 6% портфеля приходится на тендерные займы:

- срок - 1-2 месяца;
- ставка - 1,5-5% в месяц.

На выдаче только тендерных займов и обеспечении контрактов специализируются 30% организаций.

ДИНАМИКА ПОРТФЕЛЯ КОММЕРЧЕСКИХ МФО МСП\*



\* - по данным исследования, в котором приняли участие 87 компаний (85% портфеля МФО с бизнес-моделью МСП на 30.09.2019).