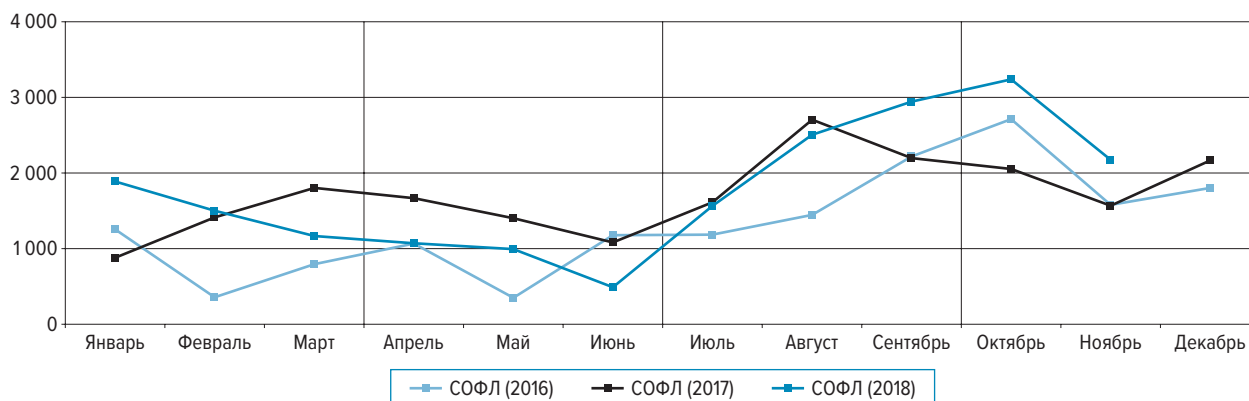


ОБЗОР ОСНОВНЫХ ПОКАЗАТЕЛЕЙ, ХАРАКТЕРИЗУЮЩИХ СОСТОЯНИЕ ВНУТРЕННЕГО РЫНКА НАЛИЧНОЙ ИНОСТРАННОЙ ВАЛЮТЫ В НОЯБРЕ 2018 ГОДА

В ноябре 2018 года на внутреннем рынке наблюдалось снижение спроса населения на наличную иностранную валюту, что при стабильном ее предложении привело к сокращению на треть по сравнению с октябром чистого спроса на наличную иностранную валюту — до 2,2 млрд долларов США в долларовом эквиваленте (далее — долларов).

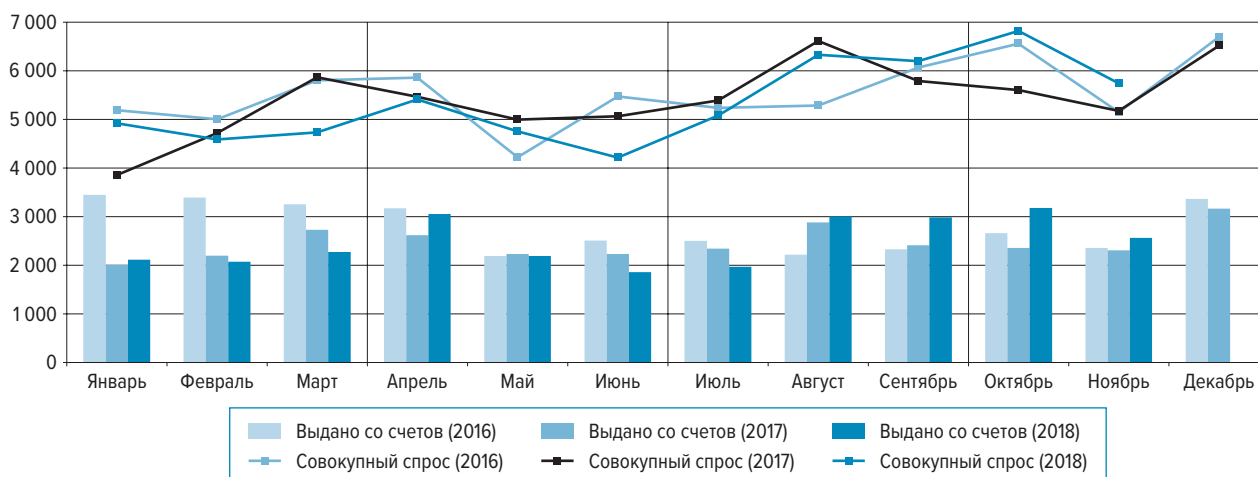
ДИНАМИКА САЛЬДО ОПЕРАЦИЙ ФИЗИЧЕСКИХ ЛИЦ (СОФЛ)¹ В 2016–2018 ГОДАХ, МЛН ДОЛЛ.



Спрос физических лиц на наличную иностранную валюту

В ноябре 2018 года совокупный спрос населения на наличную иностранную валюту (сумма купленной в уполномоченных банках, полученной по конверсии и снятой с валютных счетов наличной иностранной валюты) по сравнению с октябром сократился на 16% и составил 5,7 млрд долларов. Его объем был больше, чем в ноябре 2016 и 2017 годов, на 12 и 10% соответственно.

ДИНАМИКА СОВОКУПНОГО СПРОСА ФИЗИЧЕСКИХ ЛИЦ НА НАЛИЧНУЮ ИНОСТРАННУЮ ВАЛЮТУ В 2016–2018 ГОДАХ, МЛН ДОЛЛ.



Спрос населения на доллары США в ноябре 2018 года по сравнению с предыдущим месяцем снизился на 16%, на европейскую валюту — на 15%, составив соответственно 3,8 и 1,8 млрд долларов. По сравнению с октябром структура совокупного спроса по видам валют практически не изменилась. Доля долларов США составила 67%, европейской валюты — 32%.

¹ Разница между объемом наличной иностранной валюты, проданной физическим лицам и выданной с их счетов, и объемом наличной иностранной валюты, купленной уполномоченными банками у физических лиц и зачисленной на их счета (сальдо операций физических лиц — СОФЛ, чистый спрос (+) / чистое предложение (-)).

В ноябре 2018 года объем покупки населением наличной иностранной валюты в уполномоченных банках уменьшился по сравнению с октябрём на 13%, до 3,2 млрд долларов. Долларов США было куплено на 10% меньше, чем месяцем ранее, европейской валюты — на 18%. Количество операций по покупке физическими лицами наличной иностранной валюты по сравнению с октябрём сократилось на 16% и составило 1,7 млн сделок. Средний размер сделки по покупке увеличился на 4% и составил 1831 доллар.

	Ноябрь 2018 г.					Ноябрь 2017 г. к октябрю 2017 г., прирост, %
	млн долл.	структура, %	к октябрю 2018 г., прирост		к ноябрю 2017 г., прирост, %	
			млн долл.	%		
Совокупный спрос	5 742	100	-1 078	-16	11	-8
доллар США	3 842	67	-740	-16	3	-7
евро	1 822	32	-329	-15	33	-9
куплено физическими лицами и получено по конверсии	3 173	100	-469	-13	11	-12
доллар США	2 096	66	-233	-10	2	-11
евро	1 022	32	-230	-18	33	-13
снято с валютных счетов	2 569	100	-609	-19	11	-2
доллар США	1 746	68	-507	-23	4	-1
евро	801	31	-99	-11	33	-5

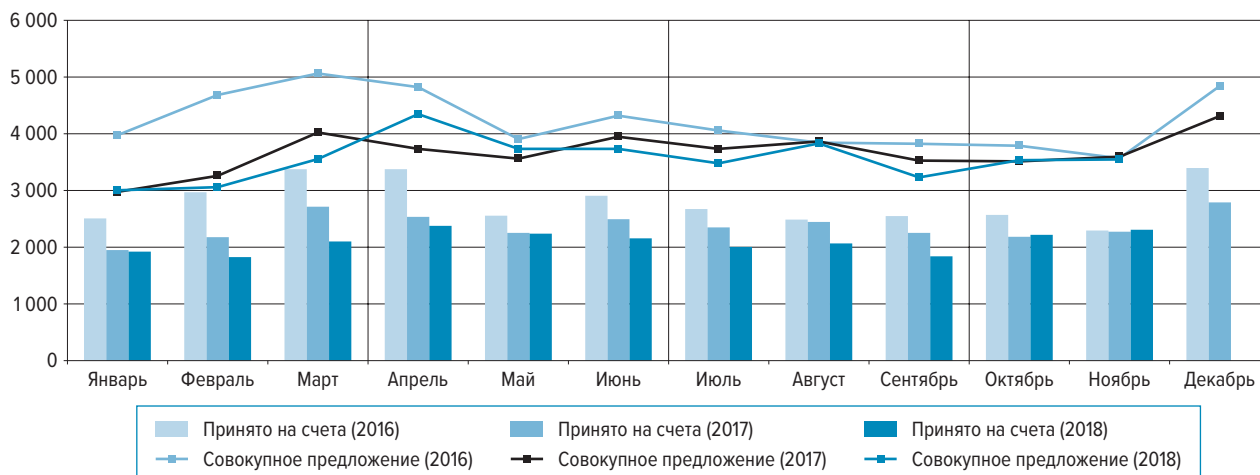
С валютных счетов, открытых в уполномоченных банках, в ноябре 2018 года физическими лицами было снято 2,6 млрд долларов, что на 19% меньше, чем месяцем ранее.

	Ноябрь 2018 г.				Ноябрь 2017 г. к октябрю 2017 г., прирост, %
	значение показателя	к октябрю 2018 г., прирост		к ноябрю 2017 г., прирост, %	
		соответствующих единиц	%		
Покупка физическими лицами наличной иностранной валюты в уполномоченных банках					
Количество сделок, тыс. ед.	1 712	-328	-16	7	-16
Средний размер сделки, долл.	1 831	62	4	3	5

Предложение физическими лицами наличной иностранной валюты

Совокупное предложение населением наличной иностранной валюты (сумма проданной в уполномоченных банках, направленной на конверсию и зачисленной на валютные счета наличной иностранной валюты) в ноябре 2018 года по сравнению с октябрём практически не изменилось и составило 3,5 млрд долларов. Объем совокупного предложения практически соответствовал уровню ноября 2016 и 2017 годов.

ДИНАМИКА СОВОКУПНОГО ПРЕДЛОЖЕНИЯ ФИЗИЧЕСКИМИ ЛИЦАМИ НАЛИЧНОЙ ИНОСТРАННОЙ ВАЛЮТЫ
В 2016–2018 ГОДАХ, МЛН ДОЛЛ.



Совокупное предложение населением долларов США в ноябре 2018 года по сравнению с предыдущим месяцем увеличилось на 4%, европейской валюты — снизилось на 8%, составив 2,6 и 0,9 млрд долларов соответственно. Доля долларов США в структуре совокупного предложения по сравнению с октябрём возросла до 73% относительно 71% месяцем ранее, доля евро сократилась с 28 до 25%.

	Ноябрь 2018 г.					Ноябрь 2017 г. к октябрю 2017 г., прирост, %
	млн долл.	структура, %	к октябрю 2018 г., прирост		к ноябрю 2017 г., прирост, %	
			млн долл.	%		
Совокупное предложение	3 546	100	14	0	-1	2
<i>доллар США</i>	2 602	73	93	4	2	2
<i>евро</i>	904	25	-75	-8	-9	3
продано физическими лицами и сдано на конверсию	1 242	100	-75	-6	-6	0
<i>доллар США</i>	890	72	-60	-6	-3	-2
<i>евро</i>	325	26	-18	-5	-14	3
зачислено на валютные счета	2 304	100	89	4	1	4
<i>доллар США</i>	1 713	74	153	10	4	5
<i>евро</i>	579	25	-57	-9	-6	3

В ноябре 2018 года населением было продано уполномоченным банкам 1,2 млрд долларов наличной иностранной валюты, что на 6% меньше, чем месяцем ранее. Продажи долларов США сократились на 6%, европейской валюты — на 5%. Количество сделок по продаже населением наличной иностранной валюты по сравнению с октябрём уменьшилось на 10% и составило 1,7 млн сделок. Средний размер сделки по продаже вырос на 4% и составил 720 долларов.

	Ноябрь 2018 г.				Ноябрь 2017 г. к октябрю 2017 г., прирост, %
	значение показателя	к октябрю 2018 г., прирост		к ноябрю 2017 г., прирост, %	
		соответствующих единиц	%		
Продажа физическими лицами наличной иностранной валюты в уполномоченных банках					
Количество сделок, тыс. ед.	1 665	-182	-10	-2	-7
Средний размер сделки, долл.	720	25	4	-6	7

На валютные счета в уполномоченных банках физическими лицами в ноябре 2018 года было зачислено 2,3 млрд долларов наличной иностранной валюты, что на 4% больше, чем месяцем ранее.

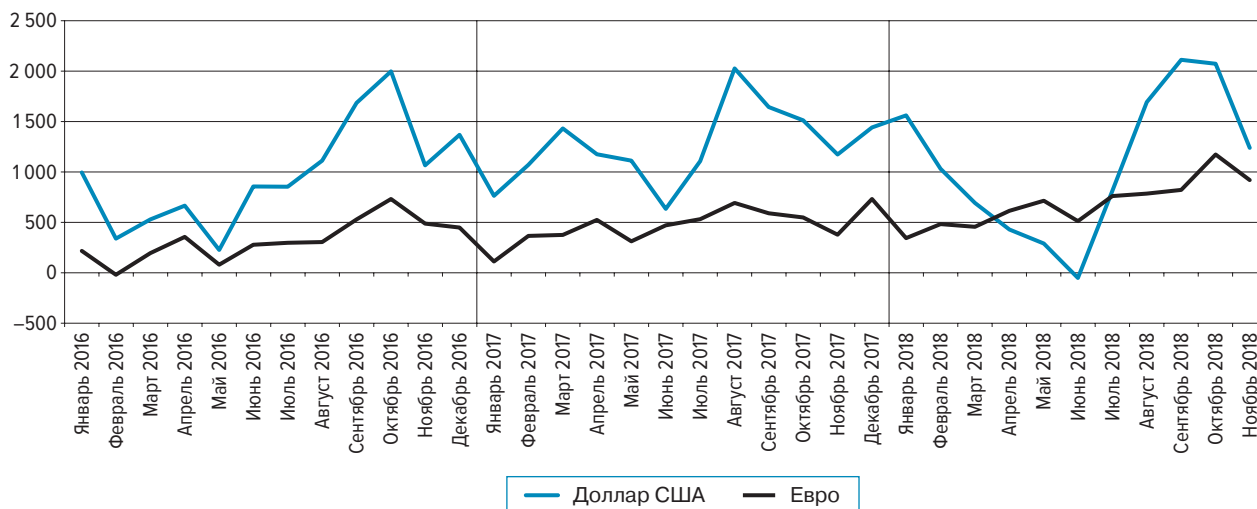
Сальдо операций физических лиц с наличной иностранной валютой

В ноябре 2018 года по сравнению с предыдущим месяцем чистый спрос населения на наличную иностранную валюту сократился на 33% и составил 2,2 млрд долларов. Чистый спрос на доллары США уменьшился на 40%, на европейскую валюту — на 22%.

млн долл.

	2018 г.		2017 г.	
	ноябрь	октябрь	ноябрь	октябрь
Чистый спрос (+) / чистое предложение (-) (СОФЛ)	2 196	3 288	1 582	2 096
из них:				
<i>доллар США</i>	1 240	2 074	1 174	1 512
<i>евро</i>	919	1 173	378	548
Чистый ввоз (+) / вывоз (-) по всем видам валют	2 065	1 637	2 966	3 879
из них:				
<i>доллар США</i>	1 066	1 341	2 439	2 944
<i>евро</i>	955	276	501	917

ЧИСТЫЙ СПРОС НА ДОЛЛАР США И ЕВРО В 2016–2018 ГОДАХ, МЛН ДОЛЛ.



Как и в предыдущие месяцы, переводы физическими лицами наличной иностранной валюты из Российской Федерации без открытия счета превышали переводы ее в страну. В ноябре 2018 года относительно октября сальдо переводов физическими лицами наличной иностранной валюты без открытия счета сократилось на 23% и составило 0,2 млрд долларов.

Ввоз и вывоз наличной иностранной валюты уполномоченными банками

В ноябре 2018 года уполномоченные банки ввезли в страну наличную иностранную валюту в объеме 3,5 млрд долларов, что на 11% меньше, чем месяцем ранее. Ввоз долларов США сократился на 22%, европейской валюты — вырос на 3%.

	Ноябрь 2018 г.					Ноябрь 2017 г. к октябрю 2017 г., прирост, %
	млн долл.	структура, %	к октябрю 2018 г., прирост		к ноябрю 2017 г., прирост, %	
			млн долл.	%		
Ввоз по всем видам валют	3 462	100	-431	-11	-4	-24
из них:						
<i>доллар США</i>	1 729	50	-496	-22	-40	-17
<i>евро</i>	1 686	49	46	3	139	-44
Вывоз по всем видам валют	1 397	100	-858	-38	112	-26
из них:						
<i>доллар США</i>	664	47	-221	-25	47	-15
<i>евро</i>	731	52	-633	-46	257	-42

Объем наличной иностранной валюты, вывезенной из страны уполномоченными банками, в ноябре 2018 года по сравнению с октябрём снизился на 38% и составил 1,4 млрд долларов.

Материал подготовлен Департаментом финансового мониторинга и валютного контроля.